

Outdoor Emotions



UMBRELLAS COLLECTION


fim
f i m

Outdoor Emotions

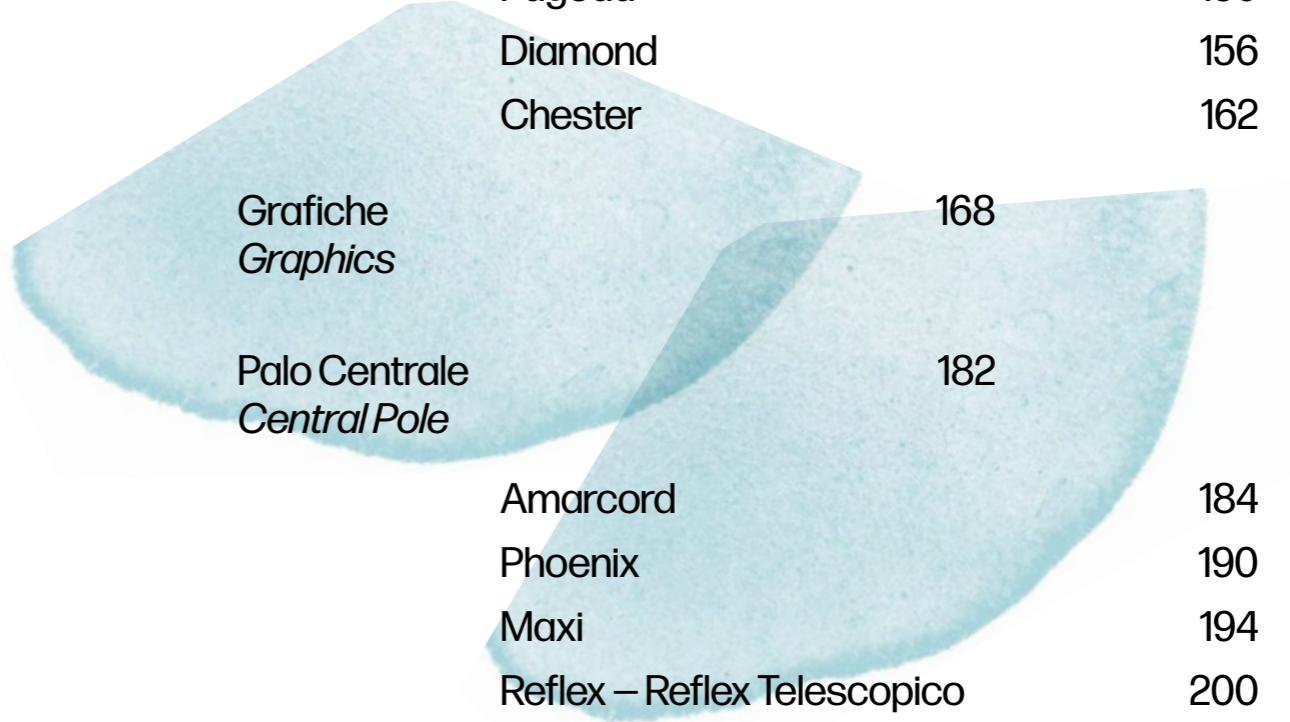
UMBRELLAS COLLECTION

fim
fim

Index



Intro	6
Flexy Family	24
Large	26
Zen	34
Mood	42
Flexy	50
Twin	58
Retrattile <i>Retractable</i>	74
Kos	76
Rodi	82
Palo Laterale <i>Side Post</i>	94
Capri	96
Ischia	102
Rio	110
Singolo	116
Doppio	118
Quadruplo	120
Soleado	126



Ambience	142
Plant	144
Pagoda	150
Diamond	156
Chester	162
Grafiche <i>Graphics</i>	168
Palo Centrale <i>Central Pole</i>	182
Amarcord	184
Phoenix	190
Maxi	194
Reflex – Reflex Telescopico	200
Onda	206
Sunny	212
Wall	218
Montecarlo	224
Lipari	230
Basi e Ancoraggi <i>Bases & Anchors</i>	246
Su misura <i>Custom</i>	257
Tessuti e Finiture <i>Fabrics & Finishings</i>	266



FIM è espressione del saper fare italiano, sinonimo di stile, cura dei dettagli e qualità.

FIM is an expression of Italian craftsmanship, synonymous with style, attention to detail, and quality.

Il progetto dell'ombra

The Shading Project

Nel Novarese, gli ombrelloni FIM uniscono tradizione e innovazione, con materiali e design che si adattano a ogni contesto architettonico.

In the Novara area, FIM umbrellas combine tradition and innovation, with materials and designs that adapt to any architectural context.



FIM è espressione del saper fare italiano, sinonimo di stile, cura dei dettagli e qualità. Profondamente orientata a soddisfare le esigenze del cliente mira non solo a rispondere alle richieste di mercato, ma anche ad anticiparne le tendenze. I suoi prodotti sono espressione della capacità dell'azienda di trovare una sintesi tra innovazione e artigianalità, un equilibrio tra ricerca e tradizione produttiva. La qualità delle materie prime impiegate, la cura meticolosa dei dettagli e delle finiture, garantiscono che ogni singolo ombrellone a marchio FIM mantenga prestazioni eccellenti e durabilità nel tempo.

FIM is an expression of Italian craftsmanship, synonymous with style, attention to detail, and quality. Deeply focused on meeting customer needs, it aims not only to respond to market demands but also to anticipate trends. Its products reflect the company's ability to strike a balance between innovation and tradition, blending research with production heritage. The quality of the materials used, combined with meticulous attention to detail and finishing, ensures that every FIM-branded umbrella delivers exceptional performance and long-lasting durability.

Nel cuore del territorio novarese, tra risaie e laboratori artigiani, nasce una produzione di ombrelloni che unisce tradizione e identità locale. Ogni pezzo è frutto di un sapere tramandato, dove la cura del dettaglio è parte della cultura quotidiana. Legni lavorati con precisione, tessuti robusti ispirati ai colori delle campagne e meccanismi realizzati con abilità tecnica danno vita a creazioni eleganti e funzionali. L'ombrellone non è solo un oggetto utile, ma un'espressione del saper fare novarese, simbolo di un territorio che sa innovare senza dimenticare le proprie radici.

In the heart of the Novara area, amid rice fields and artisan workshops, a parasol production combines tradition and local identity. Each piece is the result of knowledge passed down through generations, where attention to detail is part of everyday culture. Carefully crafted wood, durable fabrics inspired by the colors of the countryside, and technically precise mechanisms bring to life elegant and functional creations. The parasol is not merely a practical object, but an expression of Novara craftsmanship — a symbol of a region that knows how to innovate without forgetting its roots.

[...] un'espressione del saper fare novarese, simbolo di un territorio che sa innovare senza dimenticare le proprie radici.





Gli ombrelloni FIM nascono per dialogare con l'architettura in tutte le sue espressioni.

Gli ombrelloni FIM nascono per dialogare con l'architettura in tutte le sue espressioni, dalle più storiche alle più contemporanee. Le loro linee essenziali e leggere si integrano con naturalezza in contesti diversi, valorizzando tanto la solidità della tradizione quanto la purezza del design moderno.

Non semplici ripari, ma elementi progettuali capaci di organizzare lo spazio, offrire comfort e definire l'identità degli ambienti outdoor. Grazie a materiali innovativi e soluzioni tecniche evolute, gli ombrelloni FIM trasformano l'ombra in un gesto di design, adattandosi con equilibrio a ogni linguaggio architettonico.

FIM parasols are designed to interact with architecture in all its forms, from the most historic to the most contemporary. Their simple, lightweight lines blend seamlessly into any context, enhancing both the solidity of tradition and the purity of modern design.

They are not merely shelters, but design elements capable of organizing space, providing comfort, and defining the character of outdoor environments. Thanks to innovative materials and advanced technical solutions, FIM parasols transform shade into a design feature, adapting harmoniously to any architectural style.






La produzione FIM unisce artigianalità e tecnologia, creando ombrelloni che esprimono qualità, eleganza e funzionalità. Ogni fase, dalla progettazione alle finiture, è curata con attenzione meticolosa: la tecnologia garantisce precisione e affidabilità, mentre la sensibilità artigiana interviene dove esperienza e cura fanno la differenza. Questo equilibrio tra innovazione e sapere tradizionale riflette l'etica dell'azienda, orientata alla qualità e al miglioramento continuo. Ricerca stilistica e soluzioni tecnologiche procedono insieme, dando vita a prodotti durevoli, eleganti e curati in ogni dettaglio, capaci di rispondere alle esigenze dei clienti senza perdere l'anima artigianale che li rende unici.

FIM production combines craftsmanship and technology, creating parasols that express quality, elegance, and functionality. Every stage, from design to finishing, is carried out with meticulous attention to detail: technology ensures precision and reliability, while artisanal sensibility comes into play where experience and care make the difference. This balance between innovation and traditional know-how reflects the company's values, focused on quality and continuous improvement. Stylistic research and technological solutions go hand in hand, giving rise to durable, elegant products, meticulously crafted and capable of meeting customer needs without losing the artisanal soul that makes them unique.

La tecnologia garantisce precisione e affidabilità, mentre la sensibilità artigiana interviene dove esperienza e cura fanno la differenza.






Per FIM, la scelta dei materiali è un atto progettuale fondamentale, capace di determinare estetica, durata e prestazioni delle collezioni. Ogni componente è selezionata con cura: materie prime certificate e tecnicamente avanzate, tessuti studiati per l'outdoor e finiture raffinate concorrono a creare prodotti eleganti, resistenti e confortevoli nel tempo. Questa attenzione permette di unire funzionalità e bellezza, trasformando ogni ombrellone in un oggetto di qualità superiore. La cura dei materiali riflette l'impegno di FIM nel garantire prodotti affidabili e duraturi, capaci di esprimere stile, raffinatezza e maestria artigianale italiana in ogni dettaglio.

For FIM, the choice of materials is a fundamental design decision that defines the aesthetics, durability, and performance of its collections. Each component is carefully selected: certified, technologically advanced raw materials, fabrics specifically designed for outdoor use, and refined finishes come together to create products that are elegant, durable, and comfortable over time. This attention to detail enables FIM to combine functionality and beauty, transforming each parasol into a product of superior quality. The care devoted to material selection reflects FIM's commitment to delivering reliable, long-lasting products that express Italian style, refinement, and craftsmanship in every detail.

La cura dei materiali
riflette l'impegno di FIM
nel garantire prodotti
affidabili e duraturi.




Grazie all'esperienza maturata nel tempo e a una produzione profondamente artigianale, FIM offre soluzioni personalizzate, affiancando architetti e progettisti nello sviluppo di ombrelloni con caratteristiche specifiche e su misura. Finiture, materiali e dettagli possono essere adattati alle esigenze del progetto, garantendo armonia e coerenza con l'architettura e il contesto circostante. Questo approccio flessibile trasforma l'ombrellone in un elemento non solo funzionale, ma parte integrante del disegno complessivo dello spazio outdoor. Ogni creazione FIM combina estetica, qualità costruttiva e attenzione ai dettagli, valorizzando il progetto e rispondendo con precisione alle esigenze del cliente.

Thanks to the experience gained over time and a deeply artisanal production process, FIM offers customized solutions, working alongside architects and designers to develop parasols with specific, tailor-made features. Finishes, materials, and details can be adapted to the needs of each project, ensuring harmony and coherence with the architecture and the surrounding context. This flexible approach transforms the parasol into an element that is not only functional but also an integral part of the overall outdoor design. Every FIM creation combines aesthetics, build quality, and meticulous attention to detail, enhancing the project while responding precisely to the customer's needs.

Finiture, materiali e dettagli possono essere adattati alle esigenze del progetto.





Flexy Family		24
Retrattile	<i>Retractable</i>	74
Palo Laterale	<i>Side Post</i>	94
Ambience		142
Palo Centrale	<i>Central Pole</i>	182

VISUAL INDEX

Flexy Family



LARGE P 26



ZEN P 34



MOOD P 42



FLEXY P 50



TWIN P 58

Retrattile *Retractable*



KOS P 76



RODI P 82

Palo Laterale *Side Post*



CAPRI P 96



ISCHIA P 102



RIO P 110



SINGOLO P 116



DOPPIO P 118



QUADRUPLO P 120



SOLEADO P 126

Ambience



PLANT P 144



PAGODA P 150



DIAMOND P 156



CHESTER P 162

Palo Centrale *Central Pole*



AMARCORD P 184



PHOENIX P 190



MAXI P 194



REFLEX P 200
REFLEX TELESCOPICO



ONDA P 206



SUNNY P 212



WALL P 218



MONTECARLO P 224



LIPARI P 230

Flexy

Flexy

Large	26
Zen	34
Mood	42
Flexy	50
Twin	58

La famiglia Flexy propone sistemi di copertura progettati per l'architettura outdoor contemporanea, in grado di coniugare pulizia formale, flessibilità compositiva e qualità costruttiva. La modularità consente di estendere facilmente la copertura unendo più moduli adiacenti, anche con profondità differenziate, garantendo ampie superfici coperte senza compromettere la piena fruibilità dello spazio sottostante.

Le strutture in alluminio verniciato a polvere possono integrare sistemi di illuminazione LED, contribuendo alla definizione di ambienti eleganti e funzionali anche nelle ore serali. Le coperture, costituite da sezioni di tessuto indipendenti e facilmente sostituibili, offrono, a seconda dei tessuti, protezione dalla pioggia o maggiore resistenza al vento.

Il sistema di movimentazione, manuale o motorizzato, e la regolazione dell'inclinazione permettono un controllo puntuale dell'ombreggiamento durante l'arco della giornata. Particolarmente adatti a contesti residenziali e contract, interpretando l'outdoor come naturale estensione del progetto architettonico.

The Flexy family offers covering systems designed for contemporary outdoor architecture, combining clean lines, compositional flexibility, and high-quality construction. Its modular design allows the covering to be easily extended by connecting multiple adjacent modules, even with different depths, ensuring large covered areas without compromising the full usability of the space below.

The powder-coated aluminum structures can incorporate LED lighting systems, helping to create elegant and functional environments even in the evening. The coverings, made up of independent and easily replaceable fabric panels, provide protection from rain or increased wind resistance, depending on the fabric selected.

Manual or motorized operation, combined with adjustable inclination, allows precise control of shade throughout the day. Particularly suitable for residential and contract settings, Flexy interprets outdoor space as a natural extension of architectural design.

Large





Il sistema di maggiori dimensioni della famiglia, progettato per la copertura di grandi superfici. I pali centrali a sezione ellittica garantiscono solidità strutturale, mentre la semplice regolazione dell'inclinazione assicura un controllo efficace dell'ombreggiamento. La robustezza della struttura rende LARGE adatto sia a contesti privati che a installazioni commerciali.

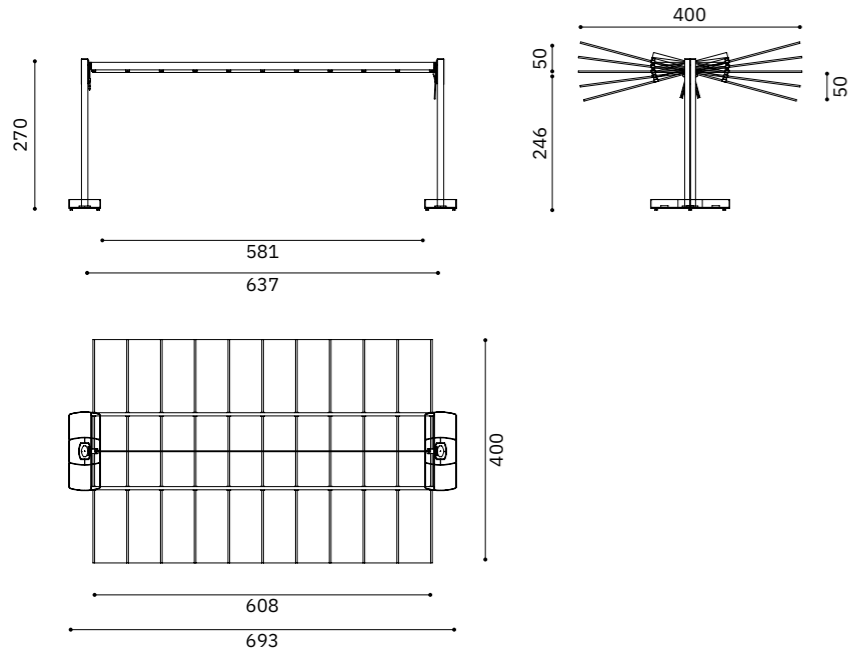
The largest system in the family, designed to cover expansive areas. The elliptical central poles ensure structural strength, while the simple tilt adjustment provides effective shade control. The robustness of the structure makes LARGE suitable for both residential and commercial installations.



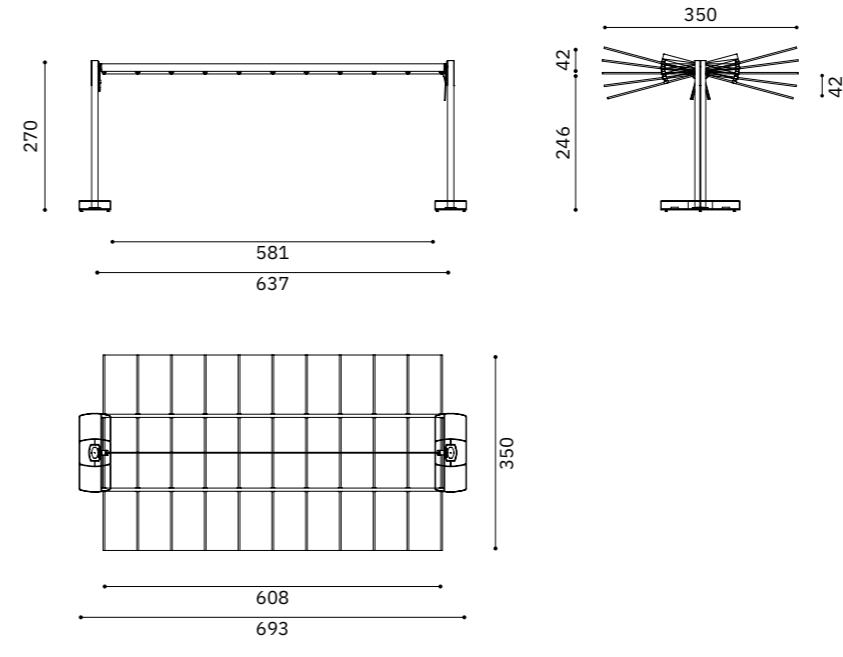
FLEXY



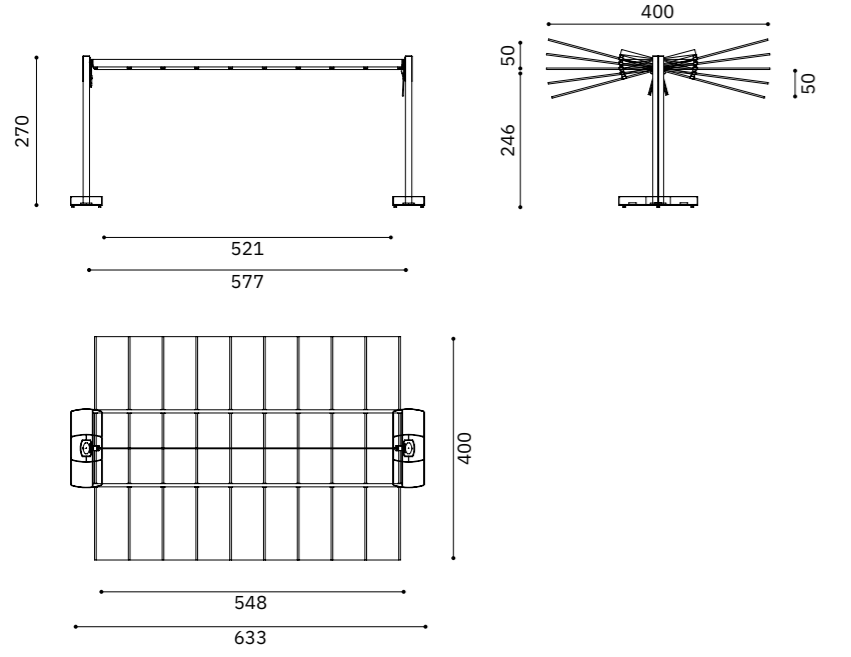
LARGE 400x608



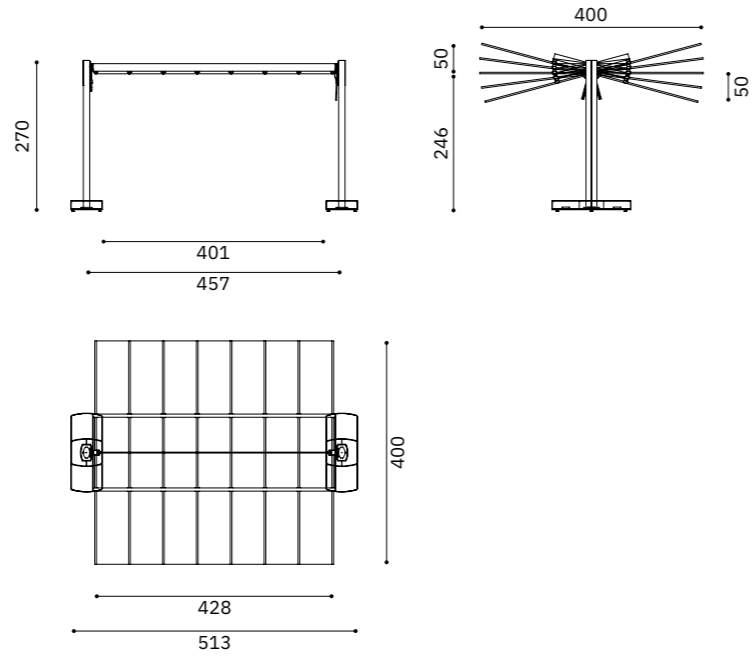
LARGE 350x608



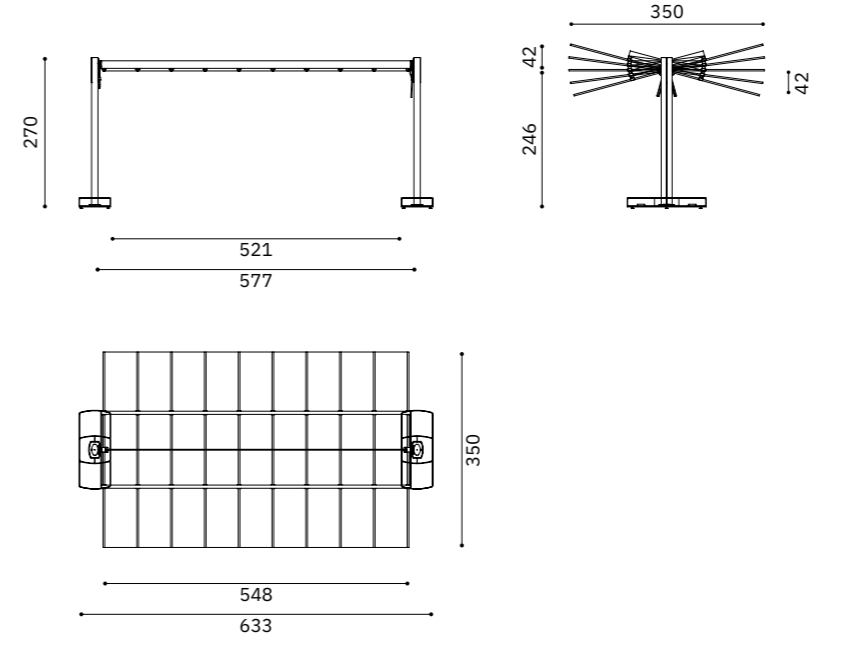
LARGE 400x548



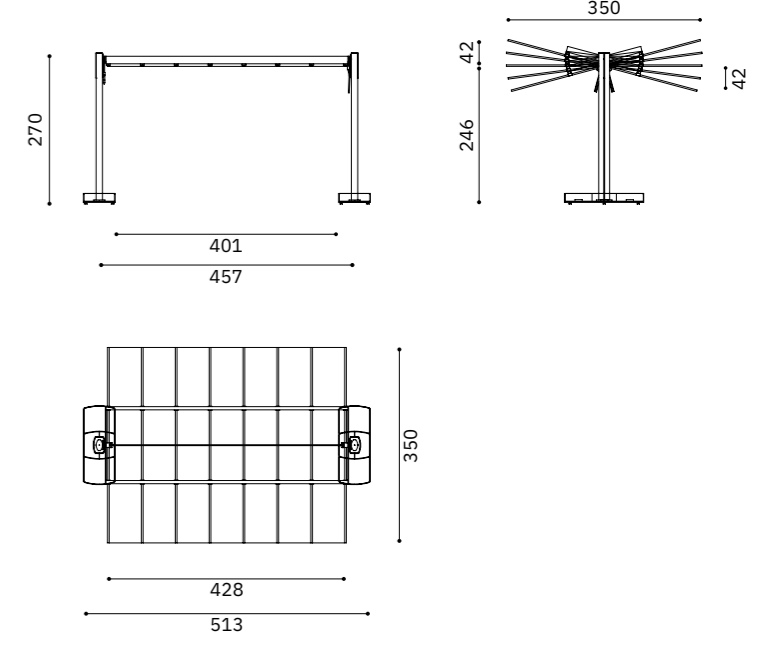
LARGE 400x428



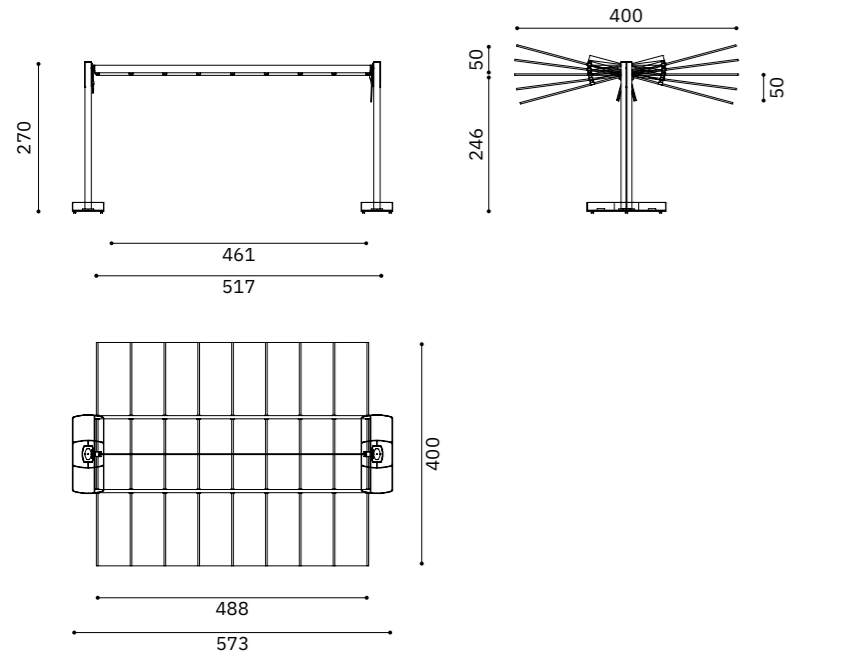
LARGE 350x548



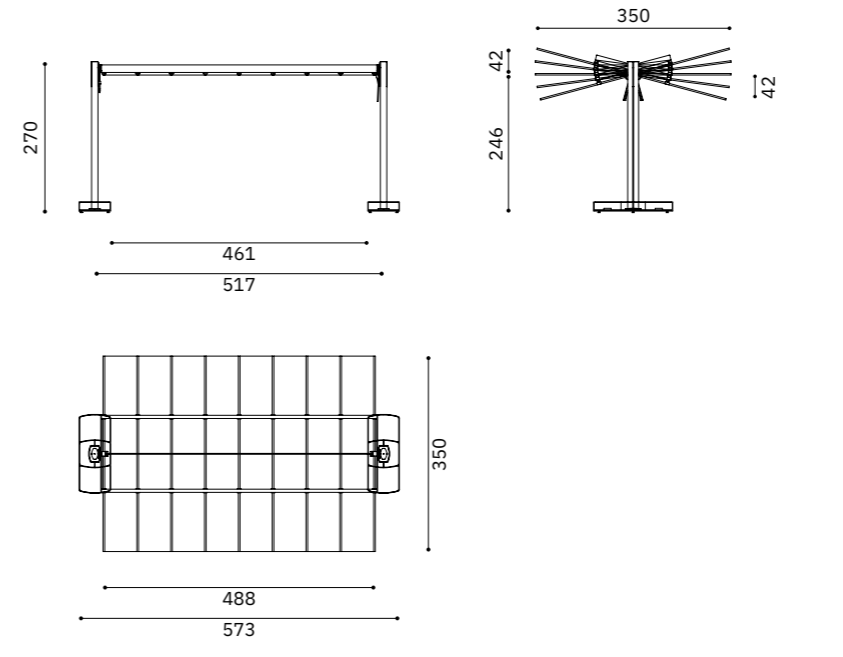
LARGE 350x428



LARGE 400x488



LARGE 350x488



ITA



ENG



Zen



Sistema di copertura caratterizzato da pali inclinati a sezione ellittica, elemento distintivo che conferisce al progetto un segno architettonico deciso.

L'integrazione di illuminazione LED nei montanti valorizza la struttura e ne rafforza l'identità formale.

Pensato per contesti sofisticati, ZEN è la scelta ideale per ambienti che richiedono personalità, eleganza e forte caratterizzazione estetica.

ZEN is a covering system distinguished by its oblique elliptical-section poles, a signature element that gives the project a strong architectural presence.

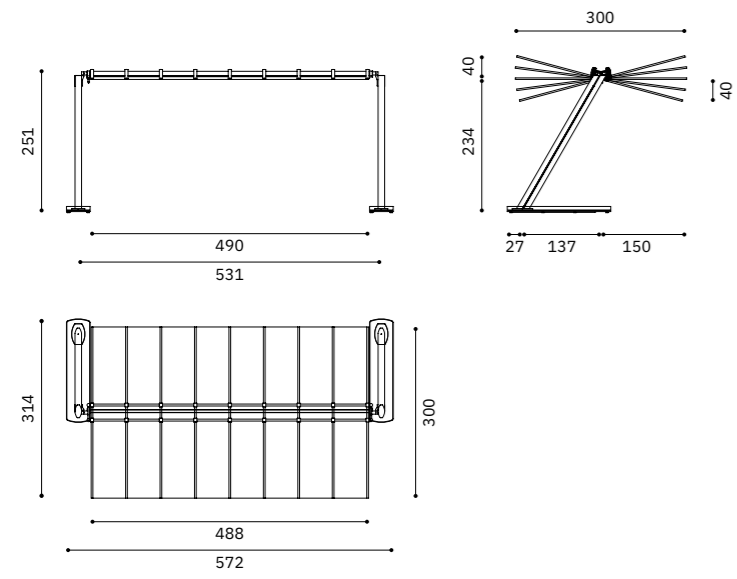
The integration of LED lighting into the uprights enhances the structure while reinforcing its formal identity.

Designed for sophisticated settings, ZEN is the ideal choice for environments that demand personality, elegance, and a striking aesthetic character.

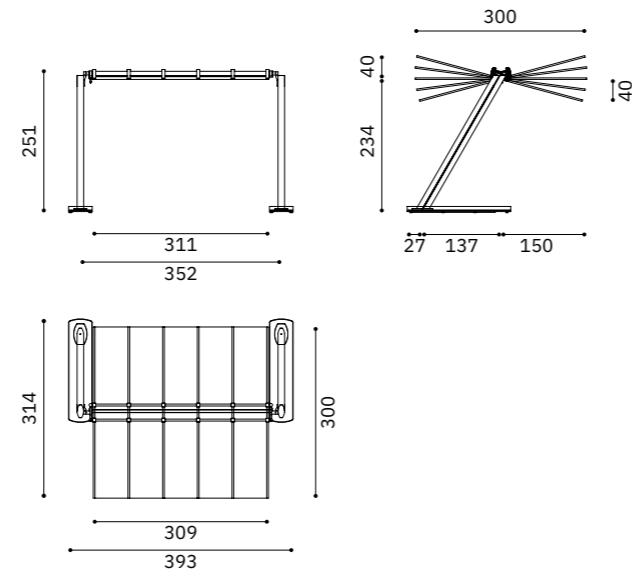




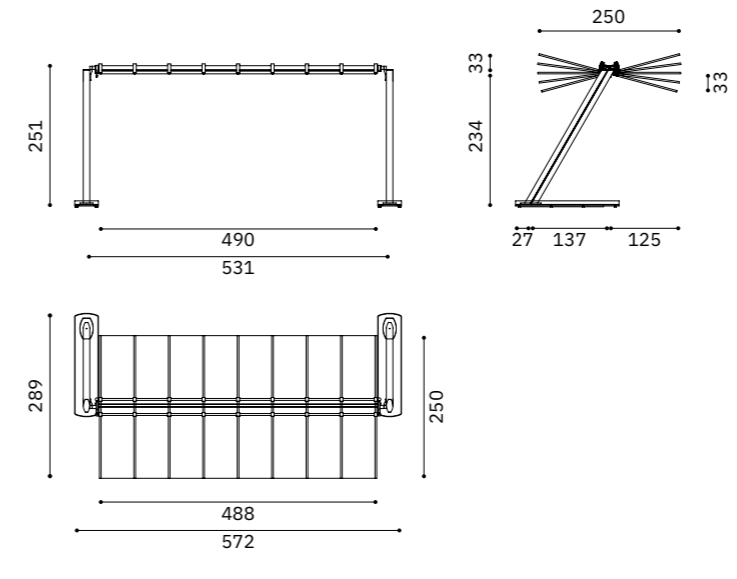
ZEN 300x488



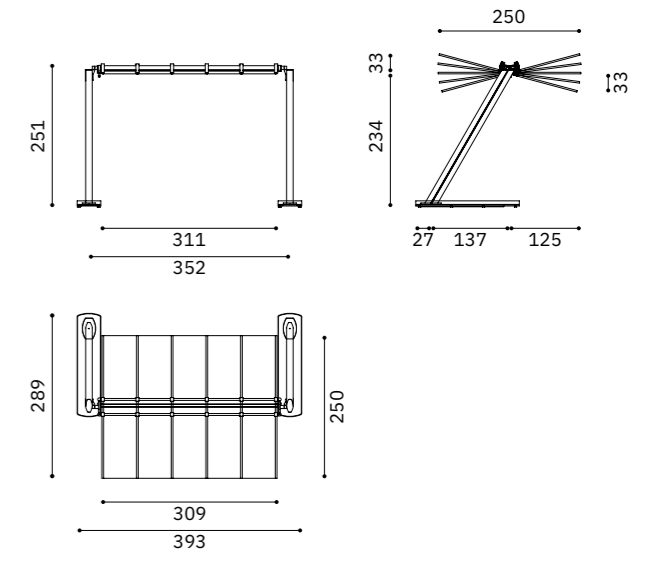
ZEN 300x309



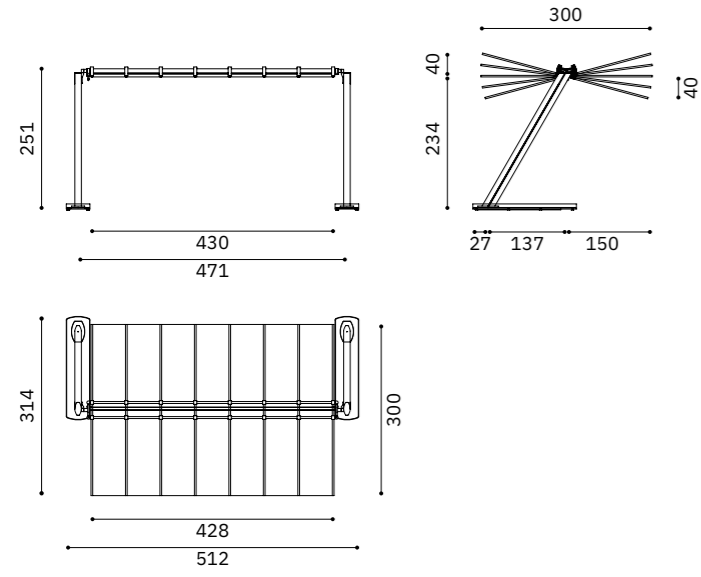
ZEN 250x488



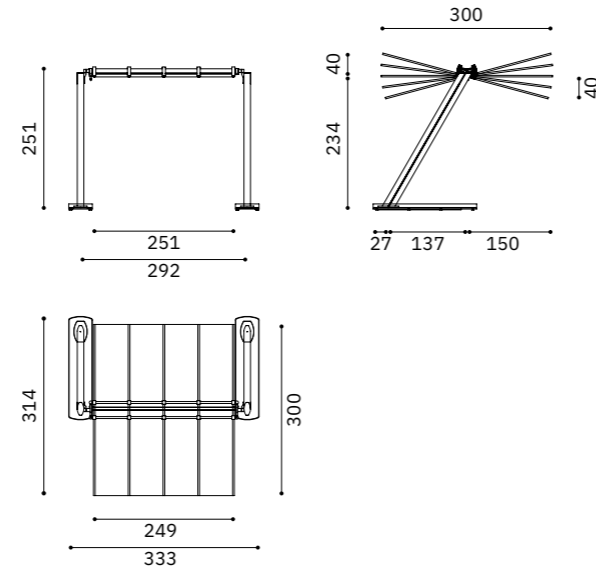
ZEN 250x309



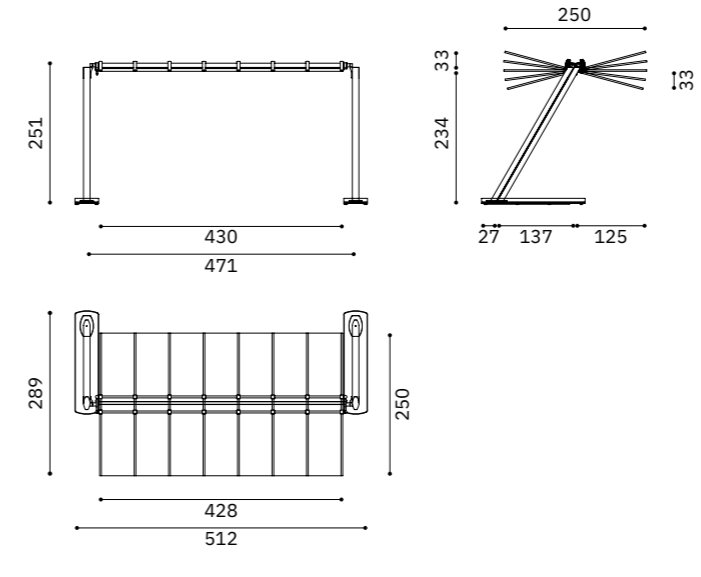
ZEN 300x428



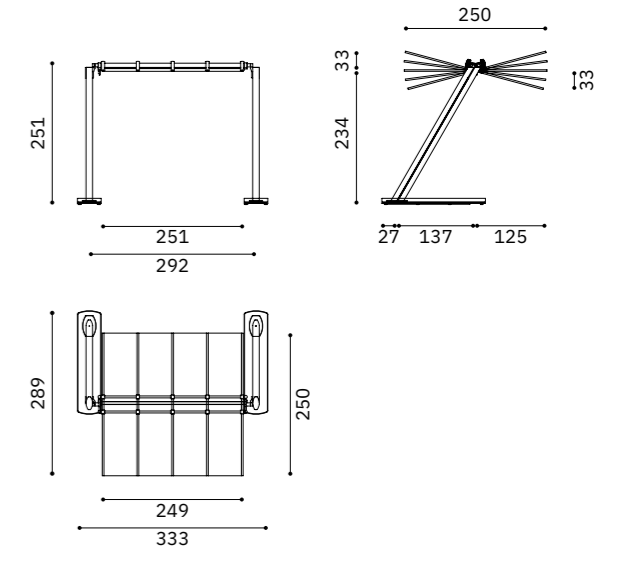
ZEN 300x249



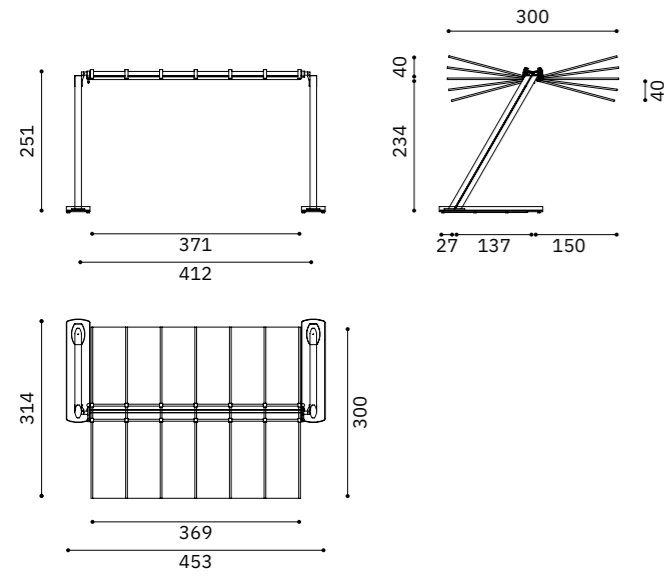
ZEN 250x428



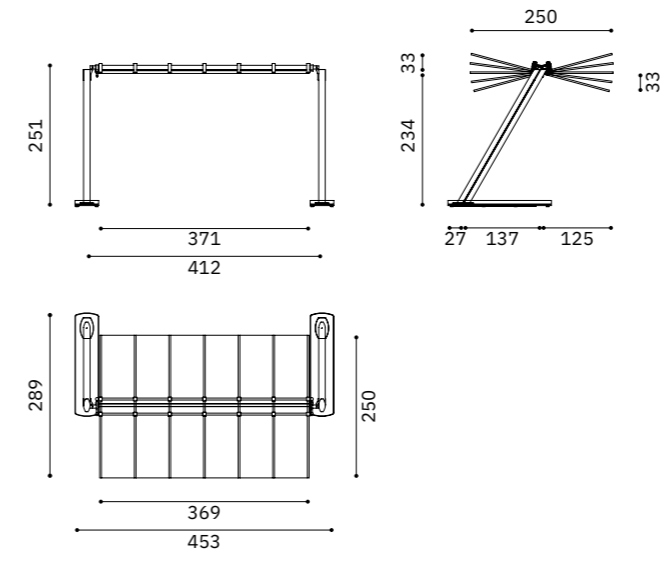
ZEN 250x249



ZEN 300x369



ZEN 250x369



ITA



ENG



ZEN

Mood



Sistema dal design contemporaneo con pali a sezione ellittica, capace di dialogare con diversi linguaggi architettonici. La base dal disegno elegante, accessoriabile con cuscini, può trasformarsi in una seduta integrata, arricchendo l'esperienza dello spazio.

MOOD è pensato principalmente per un uso residenziale, dove comfort e qualità estetica assumono un ruolo centrale.

A contemporary design system featuring elliptical-section poles, capable of harmonizing with a variety of architectural styles. The elegantly designed base, which can be accessorized with cushions, can be transformed into an integrated seating element, enhancing the overall experience of the space.

MOOD is primarily intended for residential use, where comfort and aesthetic quality are central.



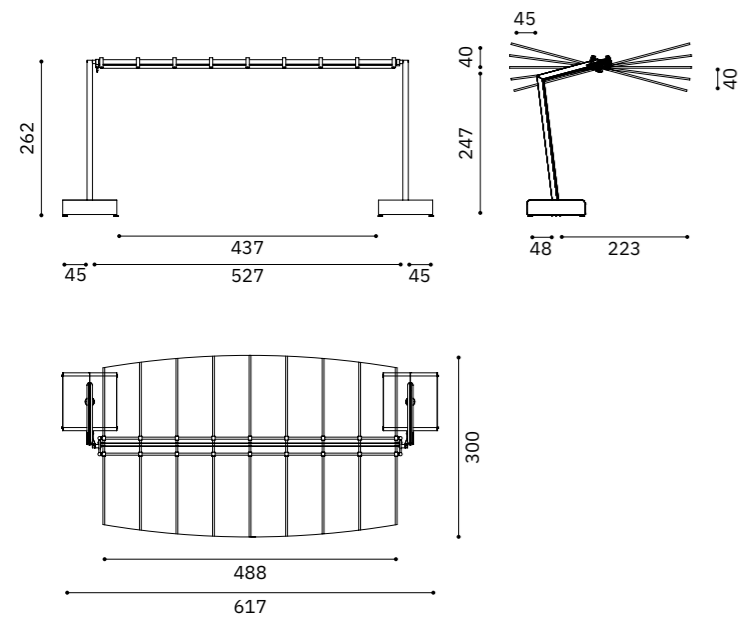


FLEXY

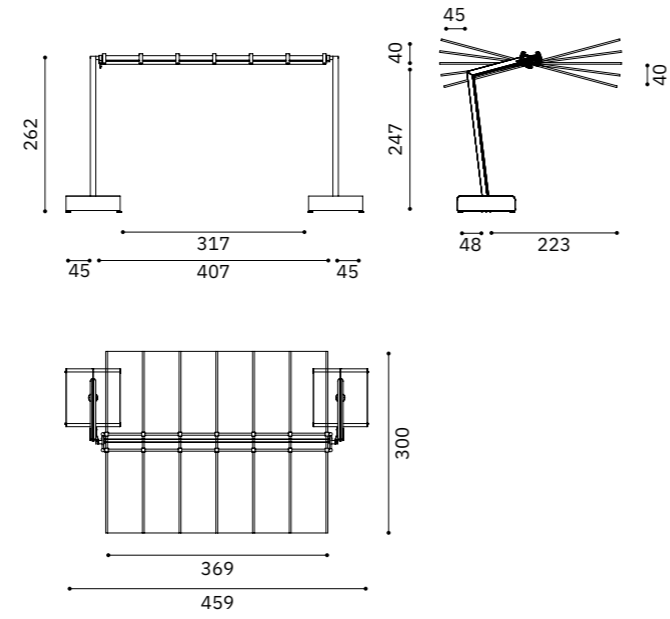


MOOD

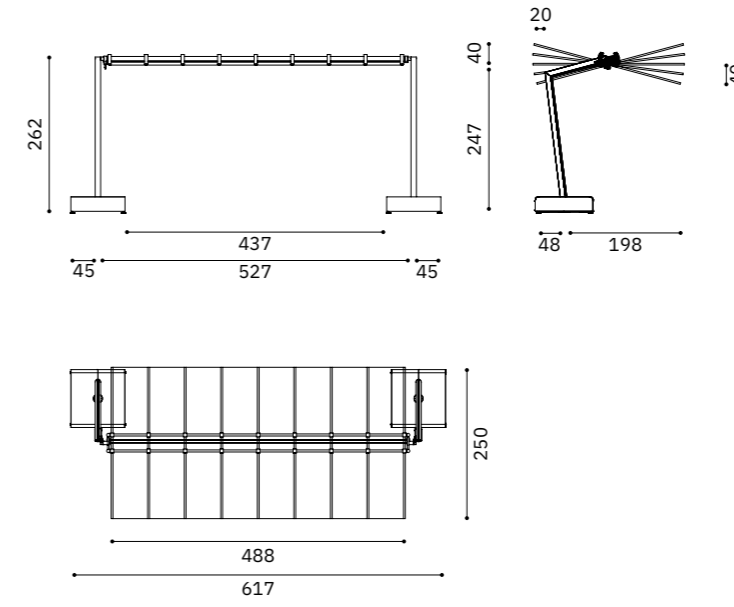
MOOD 300x488 ARC



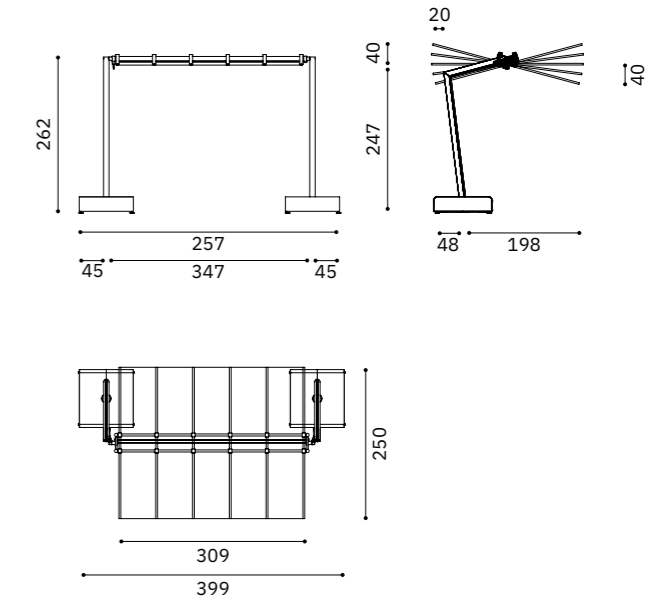
MOOD 300x369



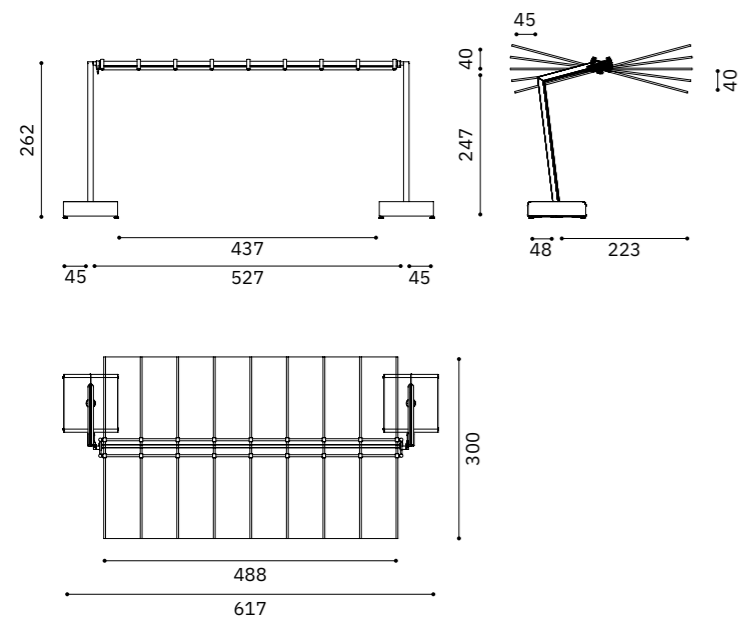
MOOD 250x488



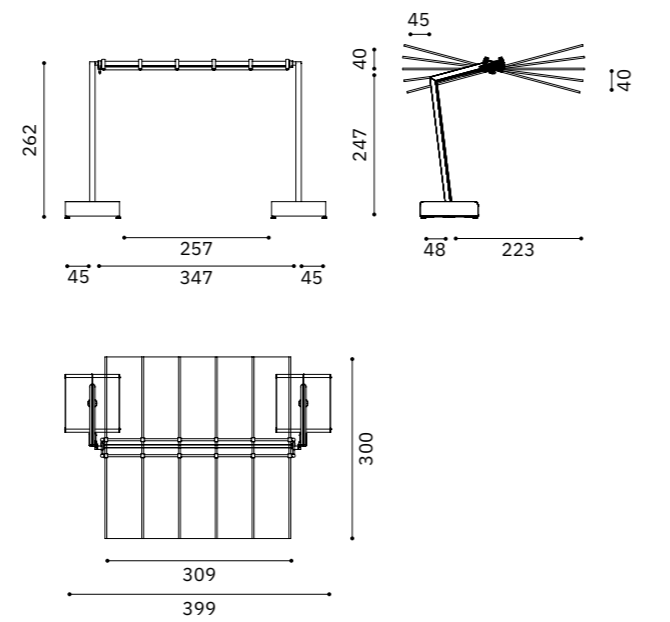
MOOD 250x309



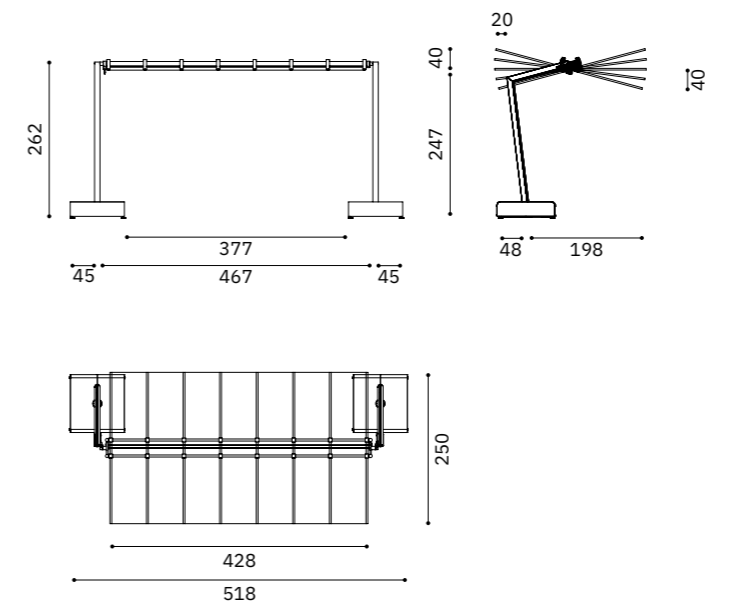
MOOD 300x488



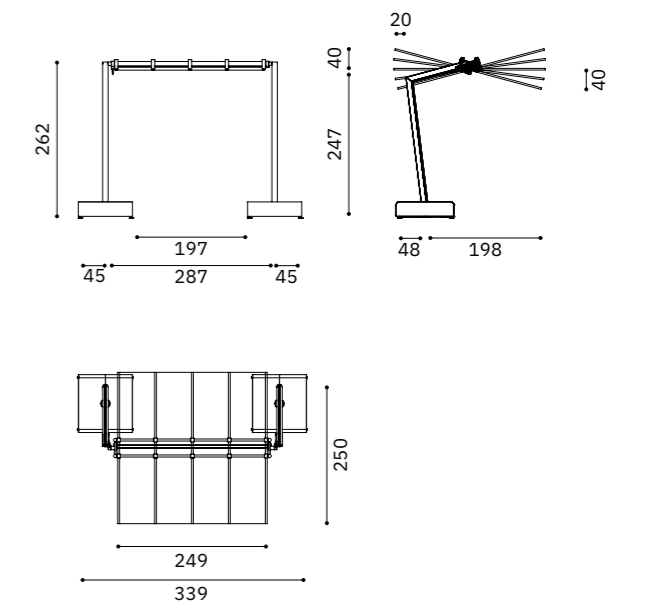
MOOD 300x309



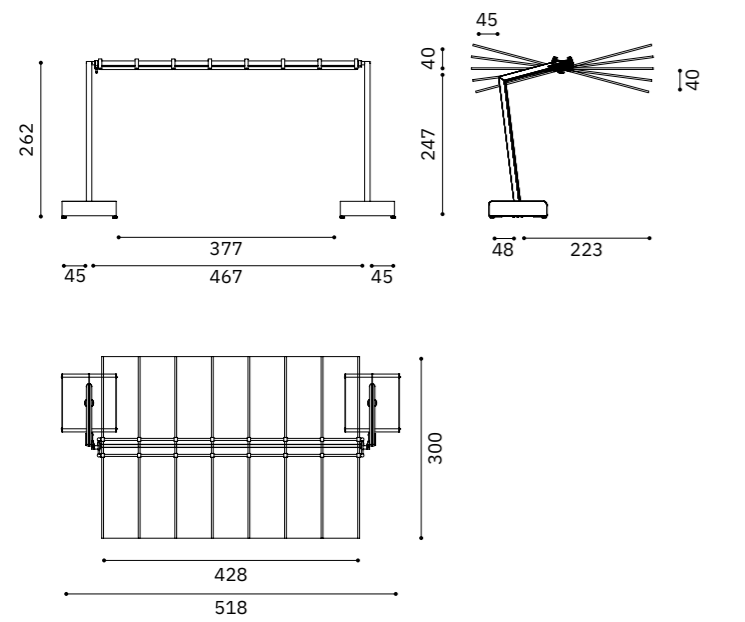
MOOD 250x428



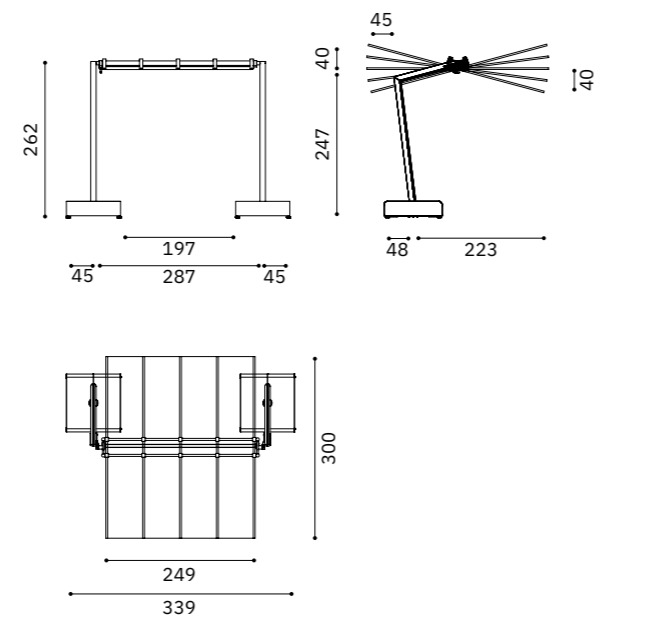
MOOD 250x249



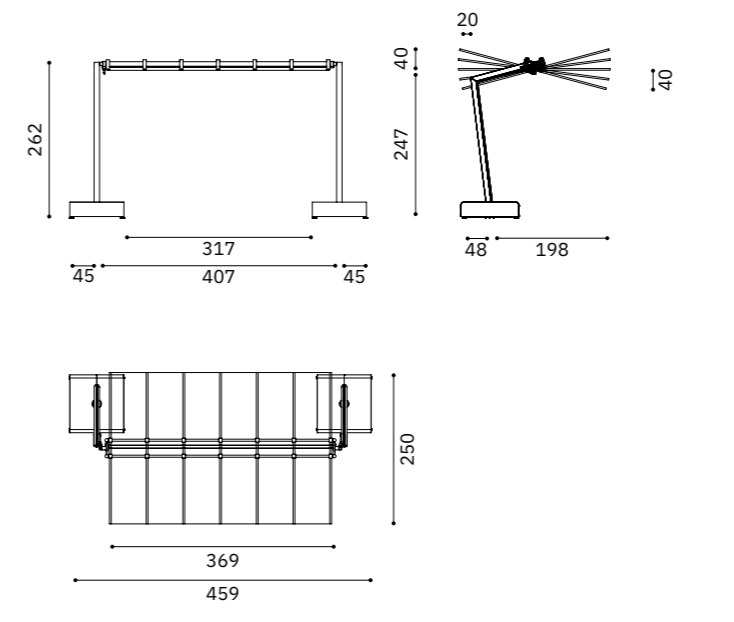
MOOD 300x428



MOOD 300x249



MOOD 250x369



ITA



ENG



Flexy



Soluzione modulare progettata per massimizzare la fruibilità dello spazio: i pali laterali con basi arretrate consentono un utilizzo ottimale delle superfici coperte.

Grazie alla combinazione di modularità e razionalità strutturale, FLEXY risulta particolarmente indicato per applicazioni commerciali e spazi outdoor ad alta intensità d'uso.

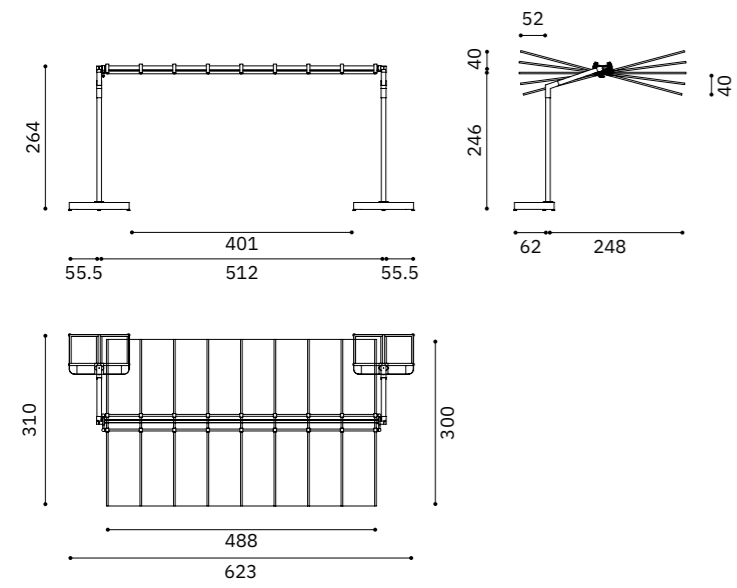
A modular solution designed to maximize space utilization: the side posts with recessed bases allow for optimal use of the covered areas.

Thanks to its combination of modularity and structural efficiency, FLEXY is particularly well suited for commercial applications and high-traffic outdoor environments.

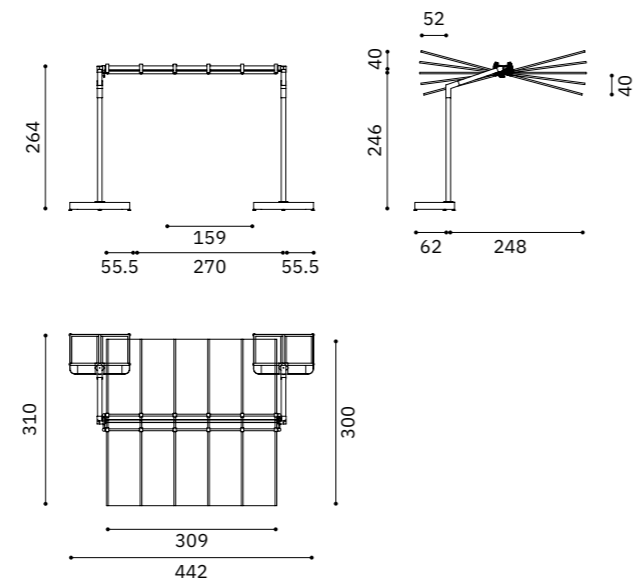




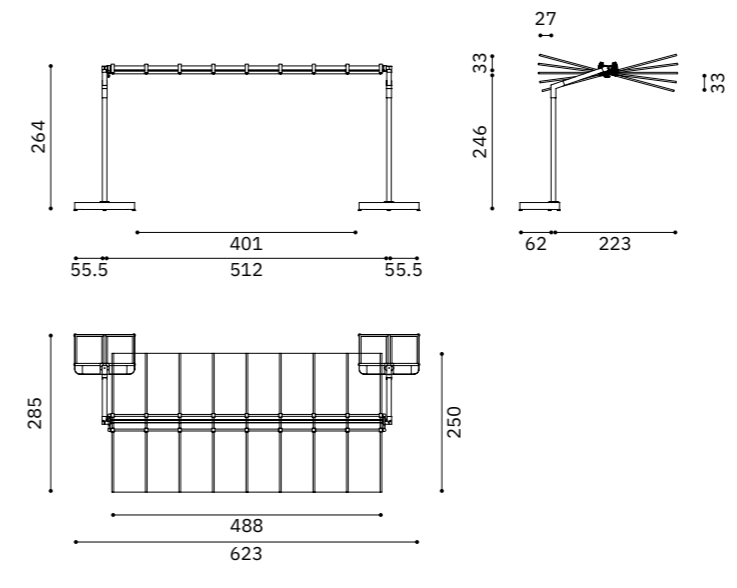
FLEXY 300x488



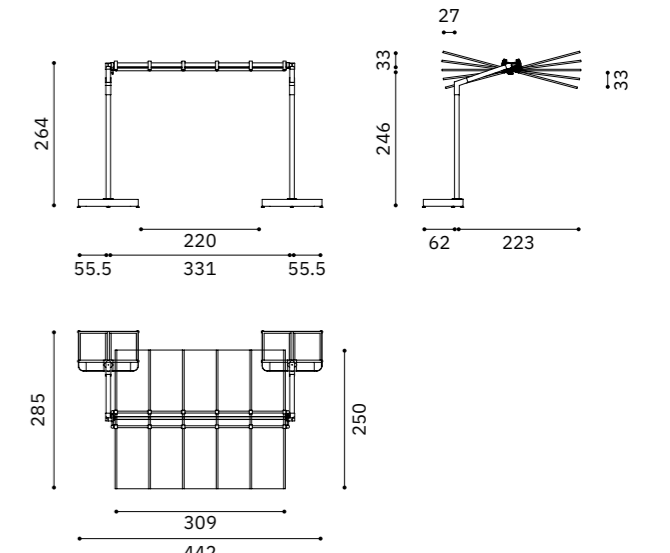
FLEXY 300x309



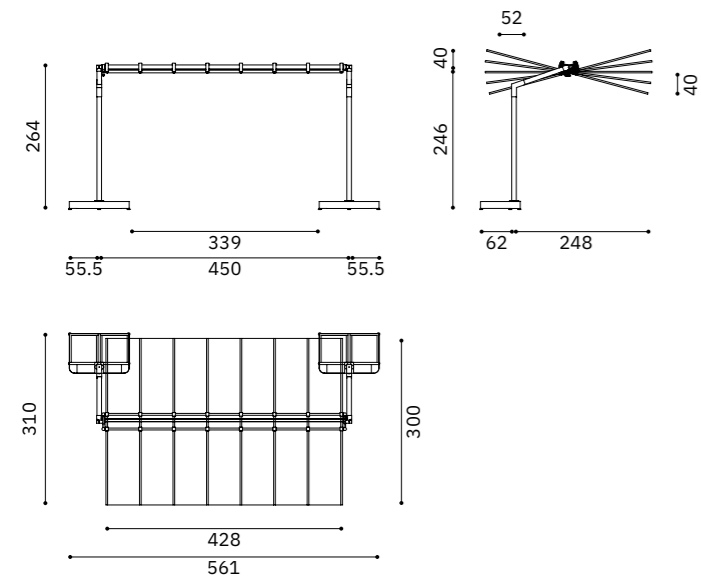
FLEXY 250x488



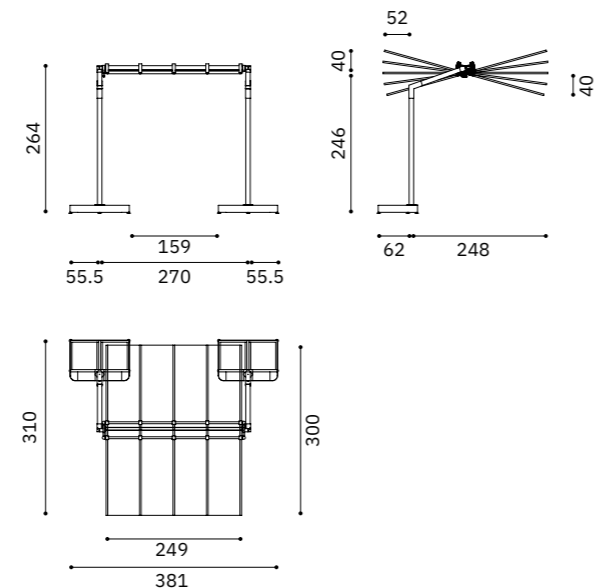
FLEXY 250x309



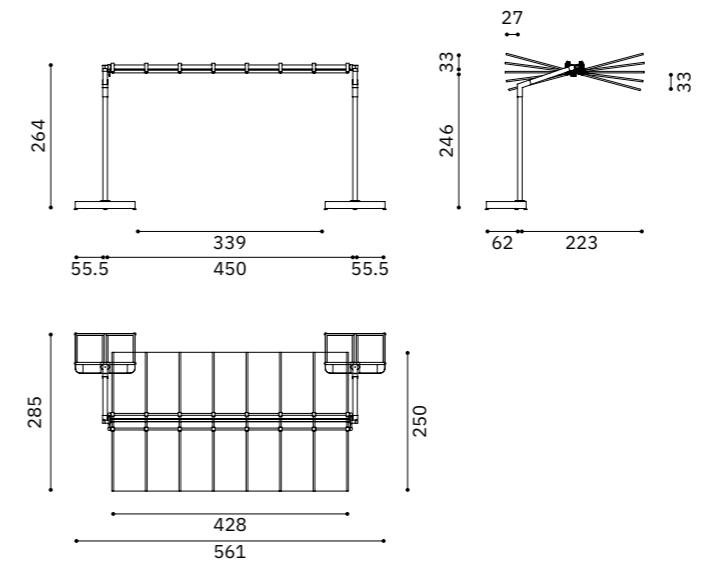
FLEXY 300x428



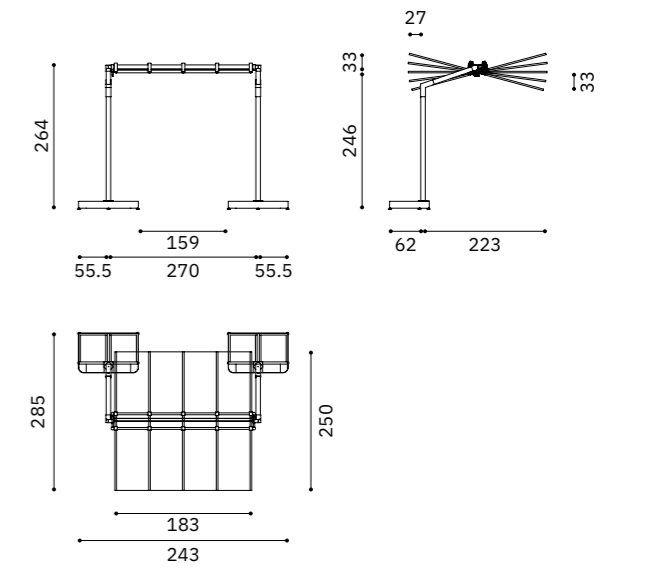
FLEXY 300x249



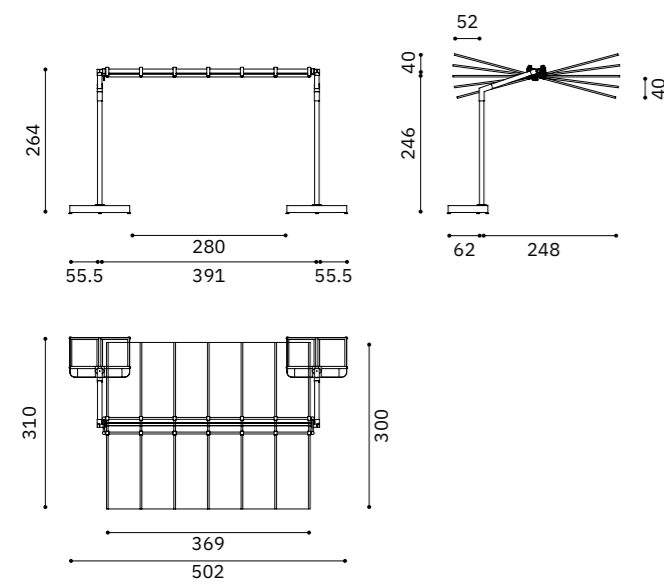
FLEXY 250x428



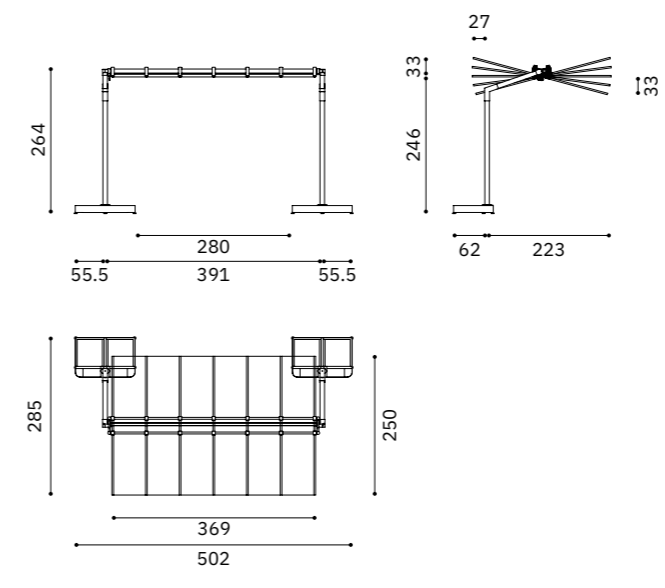
FLEXY 250x249



FLEXY 300x369



FLEXY 250x369



ITA



FLEXY

ENG




Twin

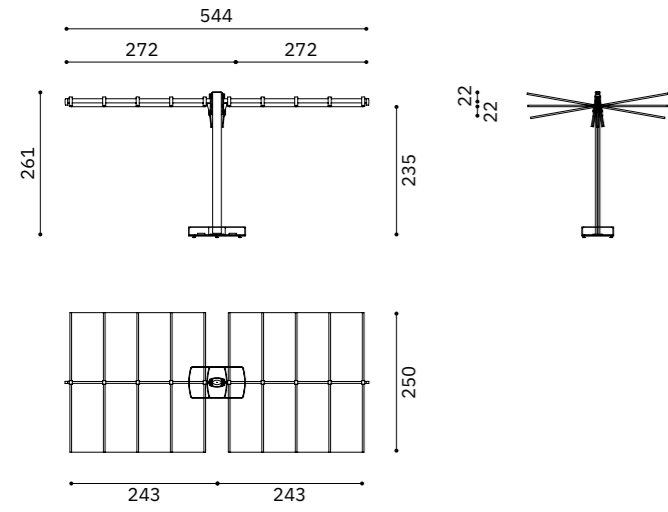


Soluzione dal concept distintivo: un unico palo sostiene due tende retraibili, ciascuna inclinabile in modo indipendente. Questa configurazione consente di definire e differenziare due spazi distinti.

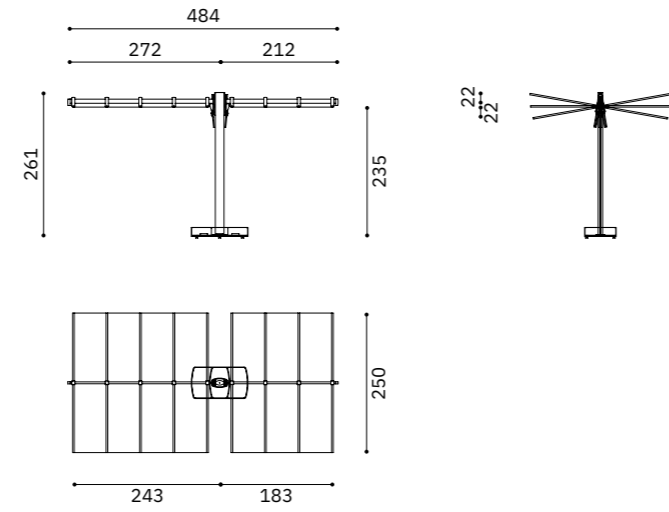
A distinctive concept: a single pole supports two retractable awnings, each with independent tilt adjustment. This configuration allows two distinct spaces to be articulated and differentiated. Thanks to its modular design, TWIN is particularly suitable for covering narrow, elongated areas in both residential and commercial settings.



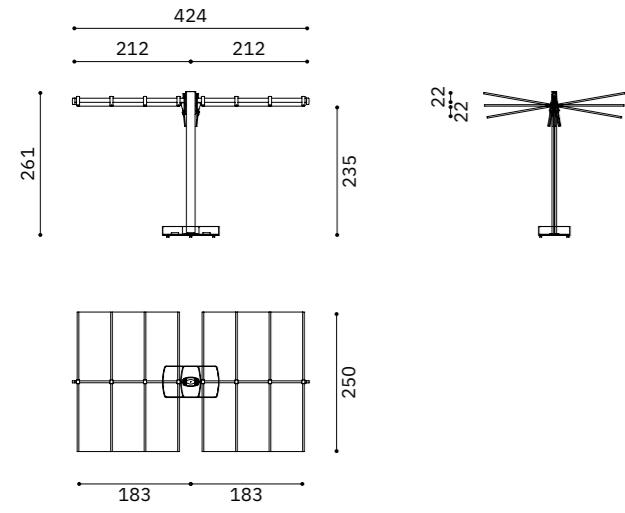
TWIN 250x546



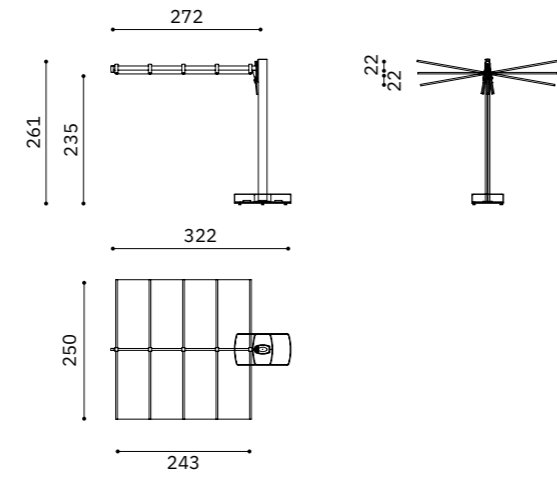
TWIN 250x486



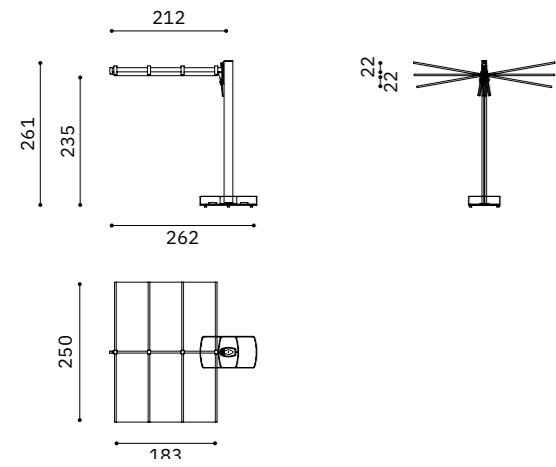
TWIN 250x426



TWIN 250x273



TWIN 250x213



ITA



ENG






STORIE / STORIES


Flexy


Flexy Family

Villa Las Dos Lunas Ibiza, Spagna	66
Villa Clemius Varazze, Italia	67
Workspace Madrid, Spagna	68, 69
W Ibiza Hotel (Marriot) Ibiza, Spagna	70
Villa privata PACA Francia	71
La Raia Novi ligure, Italia	72



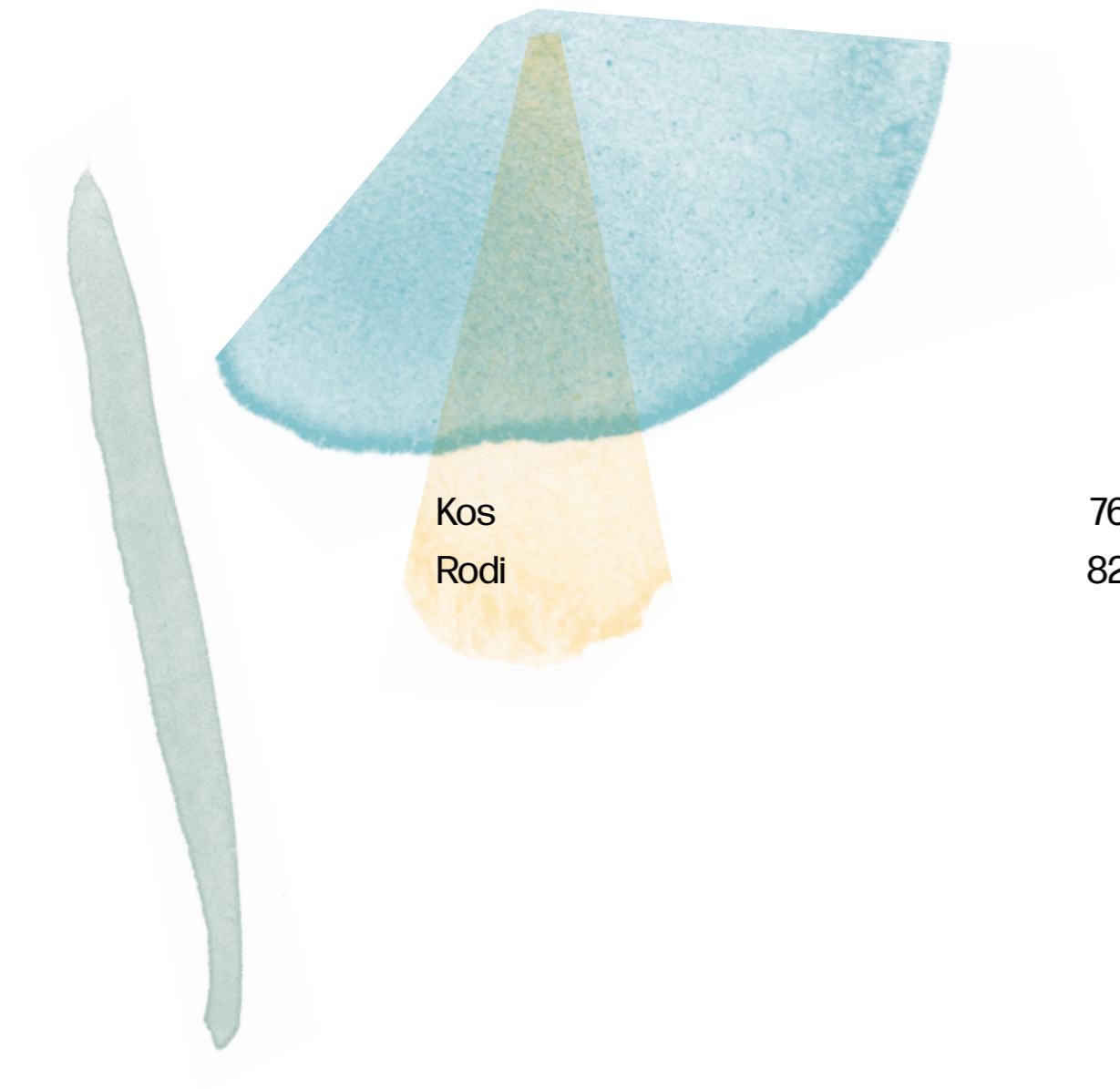






Retrattile

Retractable



76
82

La famiglia RETRATTILI è progettata per gli spazi esterni contemporanei, dove funzionalità, rigore formale e affidabilità strutturale convivono in modo armonico. Questa gamma di ombrelloni a braccio laterale unisce innovazione tecnica e linguaggio essenziale, risultando ideale per terrazze, giardini e contesti contract.

Elemento distintivo è la struttura retrattile che, in fase di chiusura, consente all'ombrellone di addossarsi al palo, liberando lo spazio sottostante e garantendo ordine visivo e praticità d'uso. La rotazione intorno alla base permette di orientare l'ombra con precisione, seguendo le esigenze del progetto.

RETRATTILI non è solo un sistema di ombreggiamento, ma uno strumento progettuale pensato per valorizzare l'outdoor con efficienza ed eleganza.

The RETRATTILI family is designed for contemporary outdoor environments, where functionality, formal rigor, and structural reliability coexist in balance. This range of side-post umbrellas combines technical innovation with an essential design language, making it particularly suitable for terraces, gardens, and contract settings.

A defining feature is the retractable structure which, when closed, allows the umbrella to fold alongside the pole, freeing the space below and ensuring visual clarity and ease of use. Rotation at the base enables precise orientation of the shade, adapting it to the specific requirements of each project.

RETRATTILI is not merely a shading system, but a design tool conceived to enhance outdoor spaces with efficiency and understated elegance.

KOS





KOS interpreta il concetto di ombreggiamento retrattile con un linguaggio moderno ed essenziale, pensato per contesti architettonici contemporanei. La qualità costruttiva si esprime nell'utilizzo esclusivo di alluminio e acciaio inox, materiali che garantiscono solidità, durabilità e pulizia formale nel tempo.

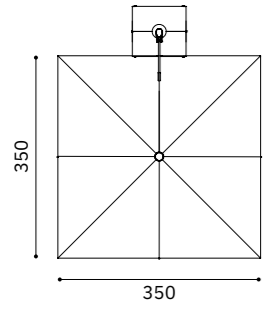
Il sistema di apertura assistita da molla a gas assicura un utilizzo fluido e intuitivo, rendendo KOS particolarmente adatto alla copertura di grandi superfici in ambito commerciale e residenziale, dove prestazioni e affidabilità sono requisiti fondamentali.

KOS interprets the concept of retractable shading through a modern, essential design language, conceived for contemporary architectural contexts. Construction quality is expressed through the exclusive use of aluminum and stainless steel—materials that ensure structural solidity, durability, and long-term formal clarity.

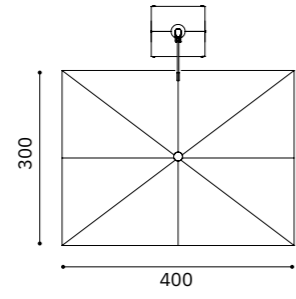
The gas spring-assisted opening system guarantees smooth and intuitive operation, making KOS particularly suitable for covering large areas in both commercial and residential settings, where performance and reliability are key requirements.



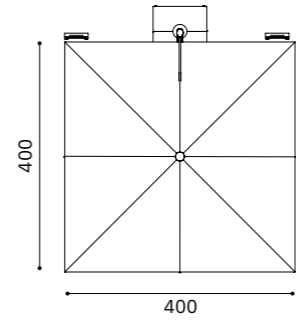
KOS 350x350



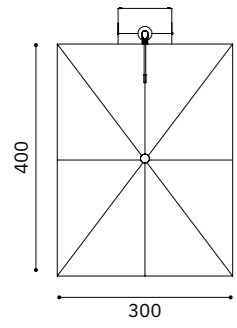
KOS 300x400



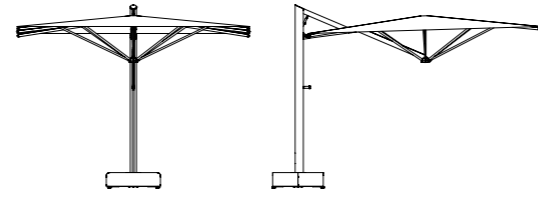
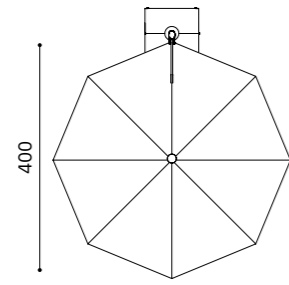
KOS 400x400



KOS 400x300



KOS D400



ITA



KOS

ENG



Rodi





I colori a contrasto illustrati non rappresentano lo standard di produzione.

Contrasting colors shown do not represent standard production specifications.

RODI è una soluzione retrattile versatile, progettata per offrire il massimo controllo dell'ombra grazie alla copertura inclinabile, che consente di adattarsi efficacemente alle diverse condizioni di luce durante la giornata.

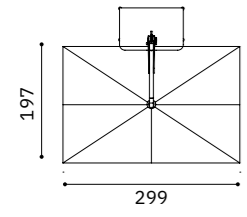
La ampia disponibilità di misure rende RODI facilmente integrabile in progetti di varia scala, dai contesti privati agli spazi contract, mantenendo un equilibrio tra funzionalità, semplicità d'uso e coerenza estetica.

RODI is a versatile retractable system designed to provide precise shade control through its tiltable canopy, allowing it to adapt effectively to changing light conditions throughout the day.

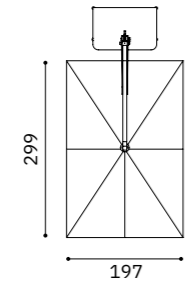
The wide range of sizes available makes RODI easy to integrate into projects of various scales, from private residences to contract spaces, maintaining a careful balance between functionality, ease of use, and aesthetic consistency.



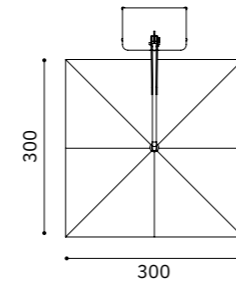
RODI 200x300



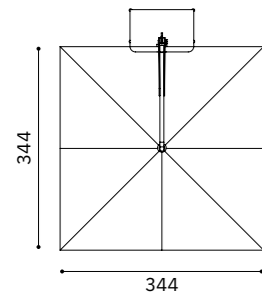
RODI 300x200



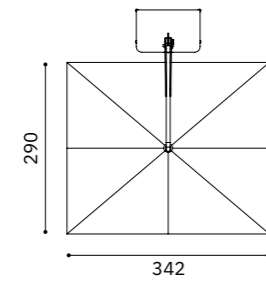
RODI 300x300



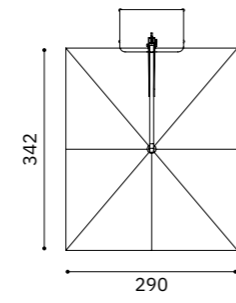
RODI 350x350



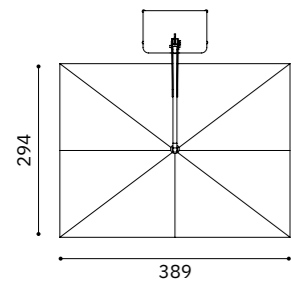
RODI 300x350



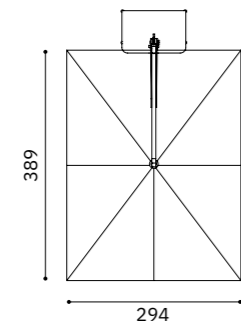
RODI 350x300



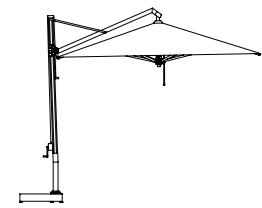
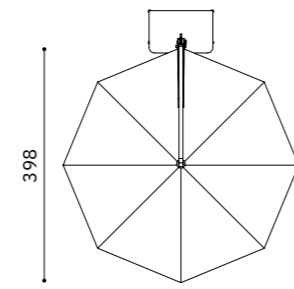
RODI 300x400



RODI 400x300



RODI D400



ITA



ENG





STORIE / *STORIES*

Retrattile

Retractable


Metropole Hotel Montecarlo, Monaco	90
La Raia Novi ligure, Italia	90, 91
Villa privata Monza, Italia	92
Villa privata Barasso, Italia	92





Palo Laterale

Side Post



Capri	96
Ischia	102
Rio	110
Singolo	116
Doppio	118
Quadruplo	120
Soleado	126

La famiglia Ombrelloni a palo laterale è pensata per offrire la massima flessibilità nella progettazione degli spazi outdoor, eliminando l'ingombro centrale e lasciando piena libertà nella disposizione di tavoli, sedute e arredi.

Un progetto equilibrato, funzionalità evoluta e qualità costruttiva, adattandosi a terrazze, giardini, piscine e aree lounge.

La rotazione a 360°, consente di orientare l'ombra con precisione durante l'arco della giornata, migliorando il comfort senza compromettere l'ordine visivo dello spazio.

Materiali selezionati, facilità di apertura e manutenzione semplificata rendono questa famiglia una scelta affidabile e duratura, pensata per rispondere a diverse esigenze dimensionali e di utilizzo.

The Side Post Umbrella family is designed to offer maximum flexibility in outdoor space planning, eliminating central obstructions and allowing complete freedom in arranging tables, seating, and furnishings.

A balanced design, advanced functionality, and high-quality construction make these umbrellas suitable for terraces, gardens, pools, and lounge areas.

360° rotation enables precise shade orientation throughout the day, enhancing comfort while maintaining visual order.

Carefully selected materials, smooth operation, and simplified maintenance make this family a reliable and durable solution, designed to accommodate a variety of sizes and usage requirements.

Capri




CAPRI è pensato per la copertura di grandi superfici, offrendo ombra efficace anche su tavoli di grandi dimensioni, senza la presenza di un palo centrale. La possibilità di scegliere la struttura in alluminio o in legno amplia le opportunità progettuali, offrendo maggiore libertà compositiva e una ricchezza estetica capace di adattarsi a contesti più naturali.

Le dimensioni generose, unite alla semplicità di utilizzo con apertura ad arganello, lo rendono ideale per ristoranti, hotel e spazi outdoor dove comfort, ordine e praticità operativa sono fondamentali.

CAPRI is designed to cover large areas, providing effective shade even over generously sized tables, without the need for a central pole. The option of an aluminum or wooden frame expands design possibilities, offering greater compositional freedom and an aesthetic richness suited to natural settings.

Its generous proportions, combined with smooth operation via a winch system, make it particularly suitable for restaurants, hotels, and outdoor spaces where comfort, visual order, and operational practicality are essential.



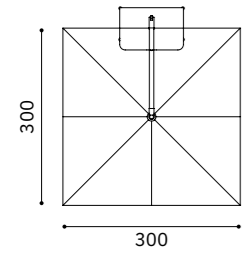
PALO LATERALE SIDE POST

I colori a contrasto illustrati non rappresentano lo standard di produzione.

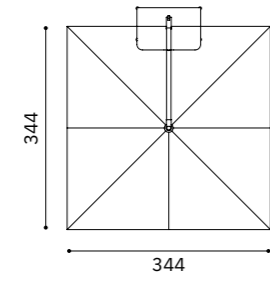
Contrasting colors shown do not represent standard production specifications.



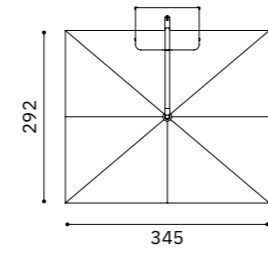
CAPRI 300x300



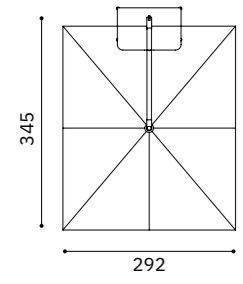
CAPRI 350x350



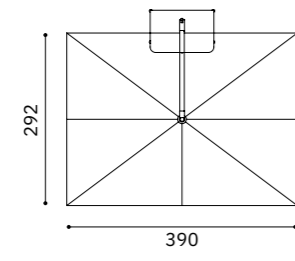
CAPRI 300x350



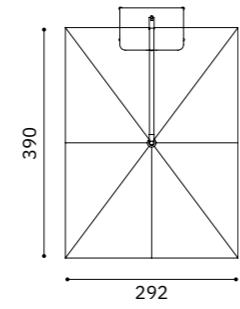
CAPRI 350x300



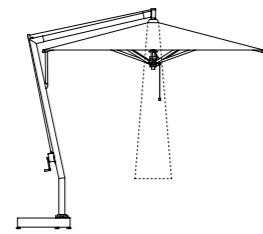
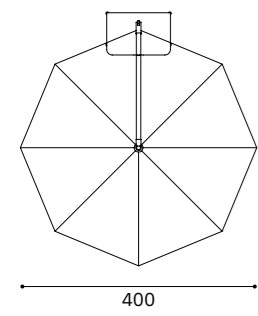
CAPRI 300x400



CAPRI 400x300



CAPRI D400



ITA



ENG



Ischia



ISCHIA è progettato per garantire ombra sempre ottimale grazie alla inclinazione laterale della copertura e alla rotazione a 360°. La semplice apertura tramite arganello lo rende pratico e intuitivo.

Disponibile con struttura in alluminio o in legno, Ischia offre una maggiore scelta estetica, permettendo di integrarsi con naturalezza anche in contesti più caldi e materici.

Ideale sia per contesti privati sia per spazi pubblici e contract in cui è necessario arredare più aree con ombrelloni di dimensioni diverse, mantenendo coerenza estetica e funzionale.

ISCHIA is designed to provide optimal shade at all times, thanks to the lateral tilt of the canopy and 360° rotation.

Its simple winch-operated opening system ensures practical and intuitive use. Available with an aluminum or wooden structure, ISCHIA offers greater aesthetic flexibility, allowing it to integrate seamlessly into even the warmest and most textured environments.

Ideal for private residences as well as public and contract spaces, ISCHIA enables the furnishing of multiple areas with umbrellas of different sizes while maintaining aesthetic and functional consistency.




PALO LATERALE SIDE POST



104

105

ISCHIA



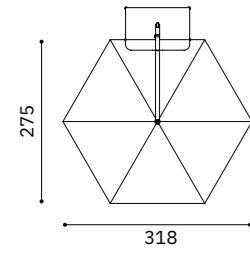
PALO LATERALE SIDE POST

I colori a contrasto illustrati non rappresentano lo standard di produzione.

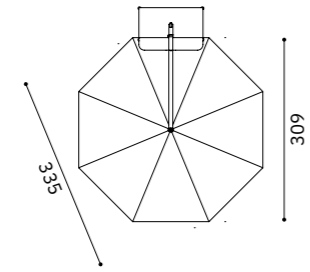
Contrasting colors shown do not represent standard production specifications.



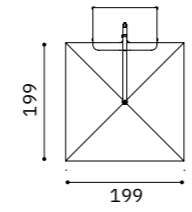
ISCHIA D320



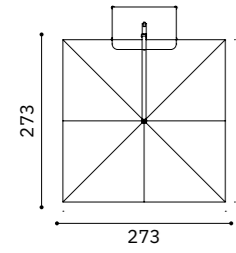
ISCHIA D340



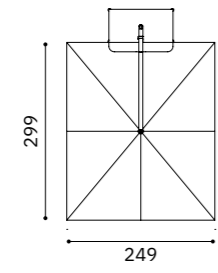
ISCHIA 200x200



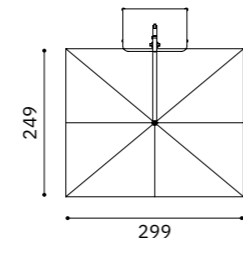
ISCHIA 280x280



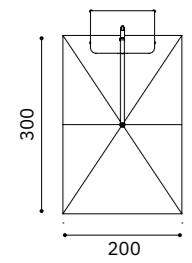
ISCHIA 300x250



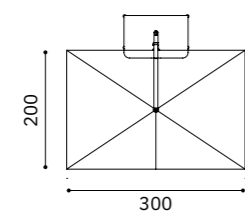
ISCHIA 250x300



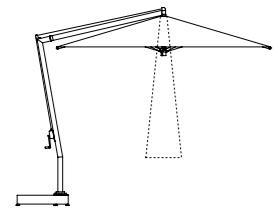
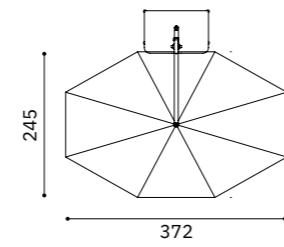
ISCHIA 300x200



ISCHIA 200x300



ISCHIA 250x375



ITA



ENG



Rio



RIO si distingue per la sua essenzialità costruttiva e per un approccio funzionale privo di elementi superflui.


La facile apertura manuale e la struttura leggera lo rendono adatto a chi cerca una copertura solare di dimensioni contenute, semplice e affidabile.

Ideale per utilizzi commerciali in spazi ridotti, RIO è la soluzione pratica per ambienti outdoor che richiedono efficienza, rapidità d'uso e un design sobrio.

RIO stands out for its simple construction and functional approach, free of superfluous elements.

Its lightweight structure and easy manual operation make it ideal for those seeking a compact, straightforward, and reliable sunshade.

Particularly suited for commercial use in small spaces, RIO is a practical solution for outdoor environments that demand efficiency, ease of use, and a restrained, elegant design.

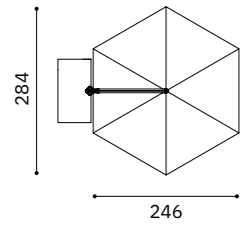


I colori a contrasto illustrati non rappresentano lo standard di produzione.

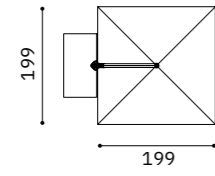
Contrasting colors shown do not represent standard production specifications.



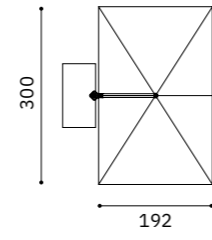
RIO D300



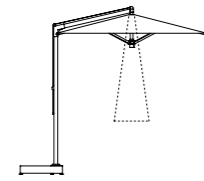
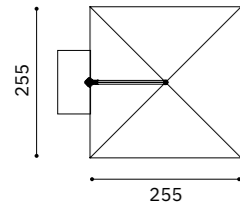
RIO 200x200



RIO 200x300



RIO 260x260



ITA



RIO

ENG



Singolo



Doppio



Quadruplo



La famiglia Contract propone soluzioni di copertura progettate per resistere all'uso intensivo e alle condizioni esterne più impegnative. Le strutture in alluminio, con componenti in acciaio inox e apertura a manovella, garantiscono stabilità e sicurezza anche nelle configurazioni più ampie. I sistemi possono essere configurati con un unico palo che supporta uno, due o quattro ombrelloni, offrendo diverse soluzioni compositive in base alle esigenze di copertura.

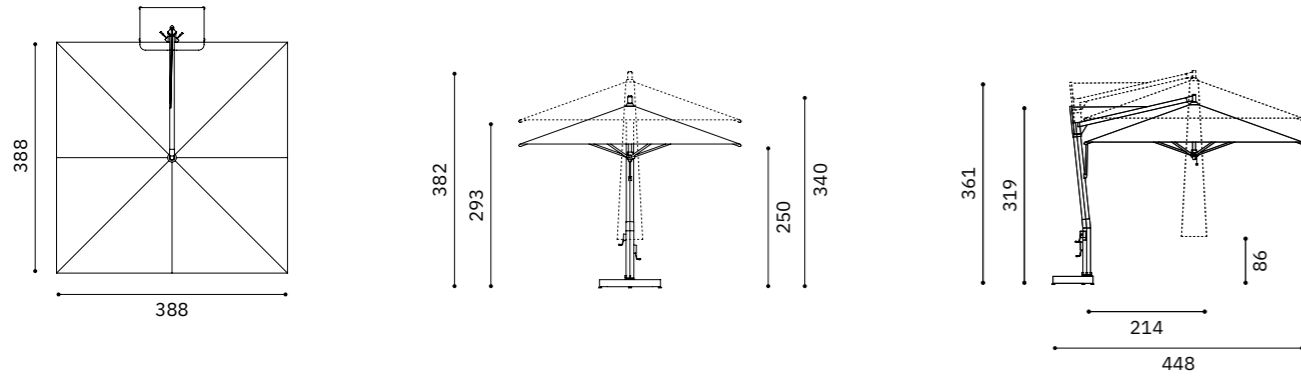
I sistemi permettono di coprire grandi superfici con libertà progettuale, affiancando più moduli tra loro senza compromettere solidità o funzionalità. La possibilità di chiusura sopra tavoli e sedute assicura praticità operativa, mentre l'attenzione ai dettagli costruttivi e alle finiture conferisce un equilibrio tra resistenza ed eleganza, rendendo queste coperture ideali per spazi contract e ambienti pubblici di alta intensità d'uso.

The Contract family offers covering solutions designed to withstand intensive use and the most demanding outdoor conditions. The aluminum structures, with stainless steel components and crank operation, ensure stability and safety even in the largest configurations. Configurations can feature a single pole supporting one, two, or four umbrellas, providing flexible compositional options to meet different coverage needs.

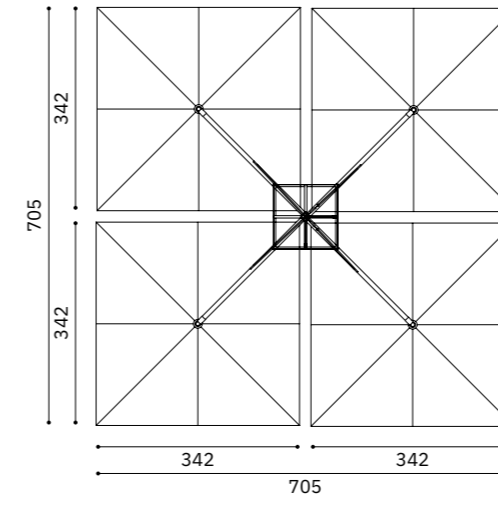
These systems allow large areas to be covered with design freedom, enabling multiple modules to be placed side by side without compromising strength or functionality. The ability to close over tables and seating ensures practicality, while attention to construction details and finishes achieves a refined balance between robustness and elegance, making these solutions ideal for contract spaces and high-use public environments.



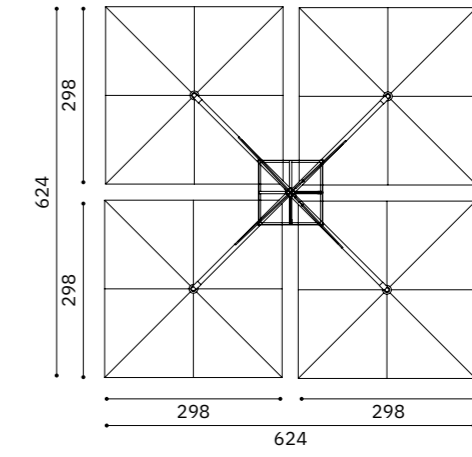
SINGOLO



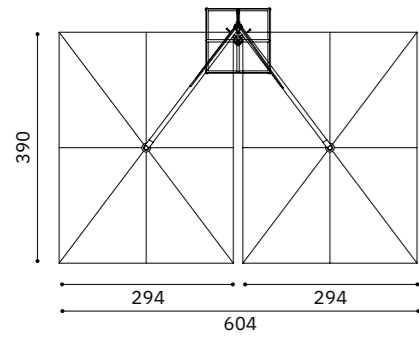
QUADRUPLO 700x700



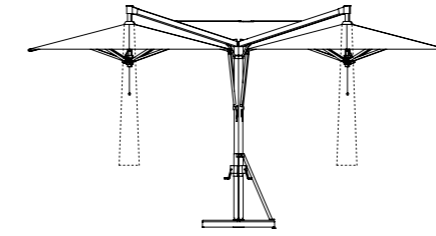
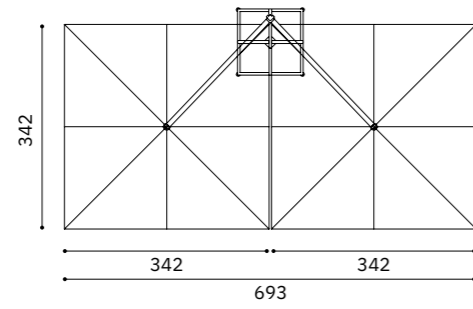
QUADRUPLO 624X624



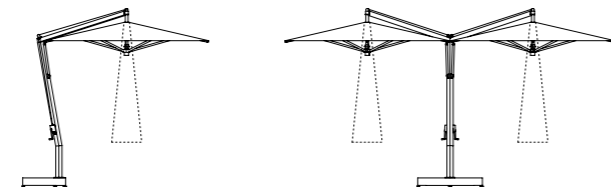
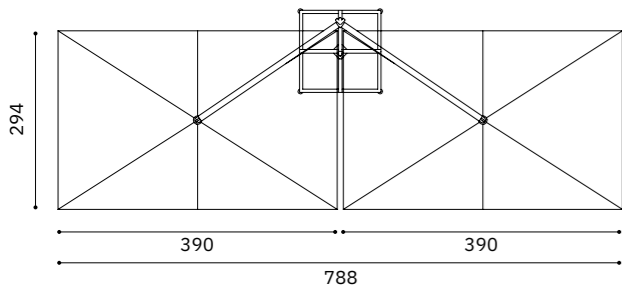
DOPPIO 390X604



DOPPIO 342X693



DOPPIO 294X788



SINGOLO
ITA



ENG



DOPPIO
ITA



ENG



QUADRUPLO
ITA



ENG



Soleado



SOLEADO è un sistema a palo singolo con due ombrelloni, pensato per offrire protezione solare modulare e versatile in spazi esterni professionali. Il prodotto è disponibile in diverse dimensioni, adattandosi facilmente alle esigenze dello spazio e permettendo configurazioni flessibili. La struttura è solida, realizzata in alluminio, garantendo affidabilità e durata nel tempo, pur mantenendo un design essenziale e funzionale.

SOLEADO rappresenta una soluzione pratica e versatile per terrazze, dehor e spazi pubblici, offrendo comfort, leggerezza e discreta eleganza, ideale quando è richiesta una copertura modulare di qualità senza eccessiva complessità strutturale.

SOLEADO is a single-pole system with two umbrellas, designed to deliver modular and versatile sun protection for professional outdoor spaces. Available in multiple sizes, it adapts easily to different layouts and allows for flexible configurations. The solid aluminum structure provides reliability and long-term durability while maintaining a clean, functional design.

SOLEADO offers a practical and versatile solution for terraces, outdoor areas, and public spaces, combining comfort, lightness, and understated elegance — ideal for projects requiring high-quality modular coverage without excessive structural complexity.



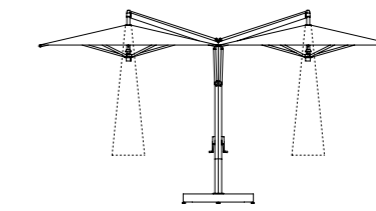
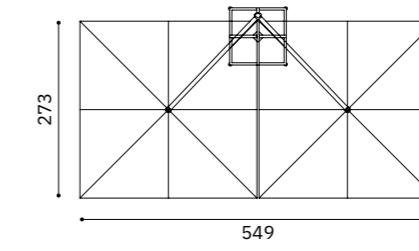
I colori a contrasto illustrati non rappresentano lo standard di produzione.

Contrasting colors shown do not represent standard production specifications.

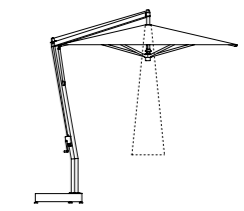
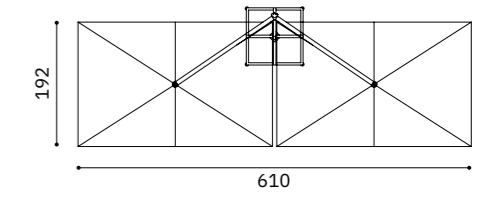




SOLEADO 555X272



SOLEADO 620X190



ITA



SOLEADO

ENG






Palo Laterale


Side Post

Villa Can Nemo Cap Martinet Balearis Island, Spagna	134, 135
Casa triangulo Es Cubulles Ibiza, Spagna	136
W Ibiza Hotel (Marriot) Ibiza, Spagna	137
Villa privata Olanda	138
Quarry Resort Palazzo Zicari Matera, Italia	139
La Raia Novi ligure, Italia	139
Plaza Athenee Hotel Parigi, Francia	140










Ambience

Ambience



Plant	144
Pagoda	150
Diamond	156
Chester	162

La famiglia Ambience nasce dalla visione progettuale di Riccardo Giovanetti e interpreta l'outdoor come uno spazio da vivere in ogni momento della giornata. Più che semplici coperture, i prodotti Ambience sono elementi di design capaci di proteggere, illuminare e caratterizzare l'ambiente.

Volumi scultorei, superfici tridimensionali e membrane studiate per dialogare con la luce naturale e artificiale trasformano l'ombra in esperienza sensoriale. Di giorno offrono riparo dal sole, mentre al calare della sera diventano presenze luminose che definiscono atmosfere suggestive.

Ambience reinterpreta archetipi tradizionali in chiave contemporanea, unendo design, funzionalità ed emozione.

The Ambience family was born from Riccardo Giovanetti's design vision, interpreting the outdoors as a space to be enjoyed at any time of day. More than mere coverings, Ambience products are design elements that protect, illuminate, and define the character of the environment.

Sculptural volumes, three-dimensional surfaces, and membranes designed to interact with natural and artificial light transform shade into a sensory experience. By day, they provide shelter from the sun; by dusk, they become luminous presences that shape evocative atmospheres.

Ambience reinterprets traditional archetypes in a contemporary key, seamlessly combining design, functionality, and emotion.

Plant





PLANT ridefinisce la forma tradizionale del parasole, trasformandolo in un volume leggero, elegante e compatto, capace di armonizzarsi con qualsiasi ambiente outdoor.

L'obiettivo del progetto è superare il concetto classico di copertura solare, offrendo una soluzione che unisce protezione e illuminazione, trasformando lo spazio esterno in un luogo confortevole e versatile. Durante il giorno garantisce riparo dal sole, mentre nelle ore serali contribuisce a creare atmosfere accoglienti e scenografiche.

PLANT interpreta l'outdoor come un ambiente da vivere in modo completo, dove funzionalità, estetica e design si combinano per valorizzare terrazze, giardini e aree lounge.

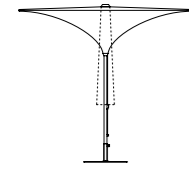
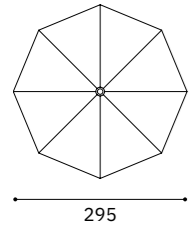
PLANT redefines the traditional shape of the parasol, transforming it into a light, elegant, and compact volume that integrates seamlessly into any outdoor environment.

The project aims to go beyond the classic concept of sun protection, offering a solution that combines shade and lighting, turning outdoor spaces into comfortable and versatile environments. By day, it provides shelter from the sun; by evening, it helps create a welcoming and scenic setting.

PLANT interprets the outdoors as a space to be fully enjoyed, where functionality, aesthetics, and design come together to enhance terraces, gardens, and lounge areas.



PLANT D300



ITA



PLANT

ENG



Pagoda





PAGODA si distingue per la sua forma curva e leggera, composta da due corpi speculari. La parte superiore offre riparo dal sole e dalla pioggia, mentre la sezione inferiore crea un ampio soffitto a volta che diffonde la luce in modo morbido e uniforme, trasformando l'ambiente in uno spazio accogliente e armonioso.

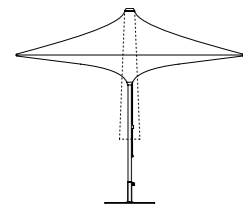
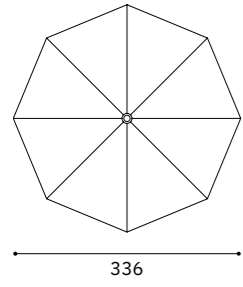
Il progetto reinterpreta il parasole in paglia, trasformandolo in un oggetto contemporaneo capace di dialogare con lo spazio circostante. PAGODA diventa così un elemento scenografico e pratico, in grado di proteggere, illuminare e arricchire terrazze, giardini e aree lounge con eleganza e personalità.

PAGODA stands out for its curved, lightweight form, composed of two mirror-image volumes. The upper section provides shelter from sun and rain, while the lower part creates a large sweeping canopy that diffuses light softly and evenly, transforming the environment into a welcoming and harmonious space.

The design reinterprets the traditional straw parasol, transforming it into a contemporary object that interacts seamlessly with its surroundings. PAGODA thus becomes both a scenographic and practical element, offering protection, illumination, and aesthetic enrichment to terraces, gardens, and lounge areas with elegance and character.



PAGODA D350



ITA



PAGODA

ENG



Diamond



DIAMOND è una copertura dal design unico, caratterizzata da volumi sfaccettati che frammentano la luce naturale e artificiale, generando suggestivi giochi di ombre e conferendo al prodotto una forte tridimensionalità. Ogni superficie è pensata per interagire con l'ambiente circostante, trasformando l'ombra in un elemento dinamico e scenografico.


Di giorno protegge dal sole, mentre nelle ore serali diventa un oggetto capace di valorizzare l'atmosfera grazie al gioco luminoso.

La struttura, leggera ma robusta, permette di definire gli spazi più diversi con un tocco contemporaneo, conferendogli carattere e personalità distintiva.

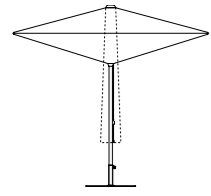
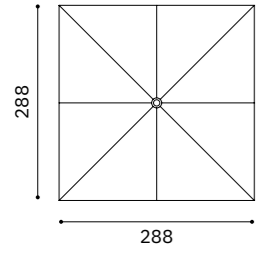
DIAMOND is a uniquely designed canopy, characterized by multifaceted volumes that fragment natural and artificial light, creating striking shadow effects and giving the product a strong three-dimensional presence. Each surface is crafted to interact with the surrounding environment, transforming shadow into a dynamic and scenic element.

By day, it provides protection from the sun; by evening, it becomes an object that enhances the atmosphere through the play of light.

The structure, light yet robust, allows diverse spaces to be defined with a contemporary touch, imparting character and distinctive personality.



DIAMOND 300x300



ITA



DIAMOND

ENG



Chester



CHESTER prende ispirazione dallo stile Chesterfield degli imbottiti, reinterpretando il celebre gioco di pieni e vuoti sulla copertura inferiore.


Non è solo una protezione solare, ma un elemento versatile e scenografico che caratterizza lo spazio outdoor in modo distintivo. Durante il giorno garantisce riparo dal sole e comfort nell'utilizzo di terrazze, giardini o aree lounge, mentre la sera si trasforma in un totem luminoso, illuminando l'ambiente e creando atmosfera.

La struttura flessibile e dinamica unisce estetica, funzionalità e design, trasformando l'ombrellone in un elemento capace di definire lo spazio con personalità e stile.

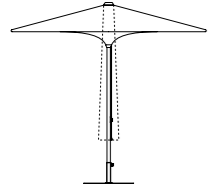
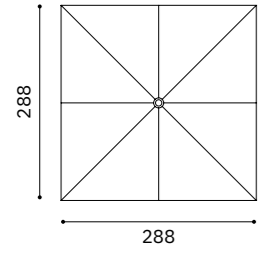
CHESTER draws inspiration from the Chesterfield style of upholstered furniture, reinterpreting the iconic interplay of solids and voids on its lower membrane.

More than a sunshade, it is a versatile and striking element that defines outdoor spaces with distinctive character. By day, it provides shelter from the sun and comfort on terraces, gardens, or lounge areas; by evening, it transforms into a luminous totem, illuminating the surroundings and creating atmosphere.

Its flexible and dynamic structure combines aesthetics, functionality, and design, turning the umbrella into an element capable of shaping space with personality and style.



CHESTER 300x300



ITA




CHESTER

ENG



Grafiche

Graphics



La famiglia Ambiente offre la possibilità di personalizzare la membrana con stampe grafiche e combinazioni di colori su misura, trasformando ogni ombrellone in un elemento di design unico ed esclusivo.


Grazie a questa flessibilità, i progettisti possono creare soluzioni che dialogano con l'architettura e l'ambiente circostante, integrando grafismi, texture e nuance cromatiche coerenti con il contesto. La personalizzazione diventa uno strumento progettuale per rafforzare l'identità dello spazio e valorizzarne la qualità esperienziale.

Ambiente amplia il concetto di ombreggiatura, offrendo prodotti su misura che combinano luce, forma e linguaggio visivo in modo armonioso, elegante e contemporaneo.

The Ambiente family offers the possibility to customize the membrane with graphic prints and tailor-made color combinations, transforming each umbrella into a unique and exclusive design element.



This flexibility allows designers to create solutions that interact with the architecture and surrounding environment, integrating graphics, textures, and color nuances that are consistent with the context. Customization becomes a design tool to reinforce the identity of the space and enhance its experiential quality.

Ambiente expands the concept of shading, offering bespoke products that combine light, form, and visual language in a harmonious, elegant, and contemporary way.




In una collaborazione speciale con lo studio Irvine, sono state realizzate grafiche dedicate per la membrana Ambience, trasformandola in una superficie espressiva capace di dialogare con architettura e paesaggio. Il progetto mette in luce il potenziale creativo degli ombrelloni come elementi distintivi e personalizzati nello spazio esterno.

In a special collaboration with Irvine Studio, dedicated graphics were created for the Ambience membrane, turning it into an expressive surface capable of interacting with architecture and landscape. The project highlights the creative potential of umbrellas as distinctive and customized elements in outdoor spaces.



Strawberry Blush



Strawberry Mint



STORIE / *STORIES*

Ambience


Ambience

Design Week Pietrasanta, Italia	174
Workspace Milano, Italia	174
La Raia Novi ligure, Italia	175, 176
Fuorisalone 2024 Milano, Italia	177
Hotel Stresa, Italia	178, 179, 180









Palo Centrale

Central Pole



Amarcord	184
Phoenix	190
Maxi	194
Reflex - Reflex Telescopico	200
Onda	206
Sunny	212
Wall	218
Montecarlo	224
Lipari	230

La famiglia di ombrelloni a palo centrale rappresenta l'archetipo degli oggetti che offrono ombra, combinando proporzioni equilibrate, funzionalità evoluta e qualità costruttiva.

Disponibili in un'ampia gamma di dimensioni e sistemi di apertura—manuale o a manovella—si adattano con naturalezza a terrazze, giardini, piscine e aree lounge. Alcuni modelli prevedono uno snodo che permette di orientare l'ombra con precisione durante il giorno.

Progettati per offrire comfort e flessibilità, gli ombrelloni a palo centrale definiscono gli spazi esterni con eleganza e presenza architettonica, rappresentando una soluzione versatile sia per contesti privati sia per progetti contract.

The Central-Pole Umbrella family represents the archetypes of sun-shading objects, combining balanced proportions, advanced functionality, and construction quality.

Available in a wide range of sizes and opening systems—manual or crank-operated—these umbrellas adapt seamlessly to terraces, gardens, pools, and lounge areas. Some models feature an adjustable joint, allowing the direction of shade to be precisely controlled throughout the day.

Designed to offer both comfort and flexibility, the central-pole umbrellas provide elegant and reliable protection while defining outdoor spaces with clarity and architectural presence. Their versatility makes them ideal for both private and contract projects.

Amarcord



AMARCORD, progettata dal designer Riccardo Giovanetti, richiama le forme classiche degli ombrelloni storici, arricchendo gli spazi esterni di charme e raffinata presenza.


L'elemento distintivo della collezione è il volant, disponibile interamente in tessuto bordato o con alternanza di parti lisce e frangiate, che crea un delicato gioco di linee e volumi.

La combinazione di colori tra copertura, bordi decorativi e struttura portante, unita alla cura artigianale dei dettagli, rende ogni ombrellone un vero elemento d'arredo, capace di valorizzare terrazze, giardini e contesti storici con personalità e stile senza tempo.

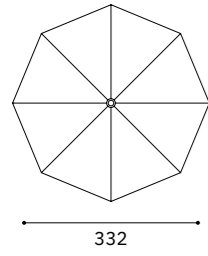
AMARCORD, designed by Riccardo Giovanetti, evokes the classic forms of historic parasols, enriching outdoor spaces with charm and refined presence.

The collection's distinctive feature is its valance, available entirely in edged fabric or with alternating smooth and fringed sections, creating a delicate interplay of lines and volumes.

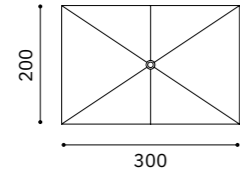
The combination of colors across the canopy, decorative valance, and supporting structure, together with meticulous artisanal attention to detail, turns each umbrella into a true piece of outdoor furniture, capable of enhancing terraces, gardens, and historic settings with personality and timeless elegance.



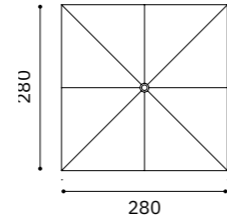
AMARCORD D350



AMARCORD 200X300



AMARCORD 300X300




AMARCORD A0



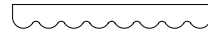
AMARCORD B0



AMARCORD C0



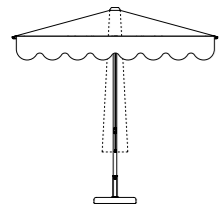
AMARCORD A1



AMARCORD B1



AMARCORD C1



ITA



ENG



Phoenix



PHOENIX è un ombrellone a palo centrale progettato per garantire coperture di grande ampiezza e prestazioni elevate, anche in contesti complessi. Pensato per spazi esterni commerciali e pubblici, consente di organizzare aree ombreggiate confortevoli e ben proporzionate, migliorando la qualità dell'esperienza outdoor.

L'apertura a manovella assicura un utilizzo fluido e affidabile, ideale per un impiego professionale continuativo. Realizzato con materiali selezionati e soluzioni costruttive curate, PHOENIX è studiato per resistere agli agenti atmosferici e mantenere nel tempo un'immagine impeccabile.

La disponibilità di diverse misure, colori e finiture offre ampia libertà progettuale per l'integrazione in bar, ristoranti, strutture ricettive e spazi pubblici.

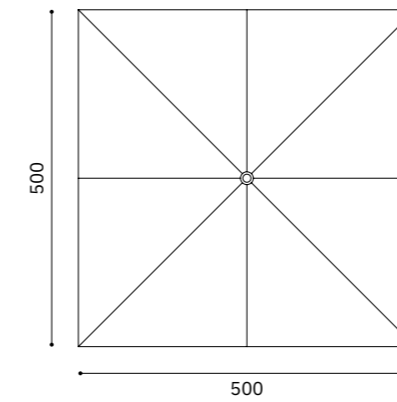
PHOENIX is a center-pole umbrella engineered to provide expansive coverage and high performance, even in demanding contexts. Designed for commercial and public outdoor spaces, it allows the creation of comfortable and well-proportioned shaded areas, enhancing the quality of the outdoor experience.

The crank-operated opening system ensures smooth and reliable operation, ideal for continuous professional use. Crafted from carefully selected materials and thoughtfully engineered construction solutions, PHOENIX is built to withstand the elements while maintaining an impeccable appearance over time.

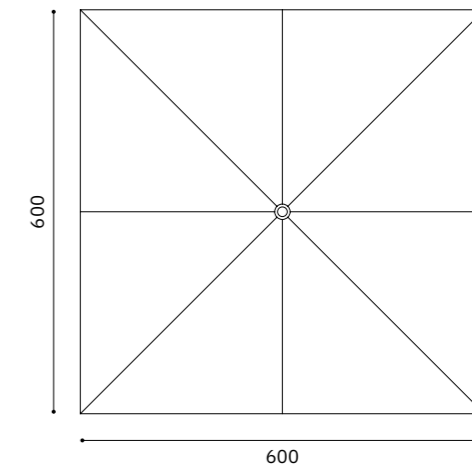
A wide range of sizes, colors, and finishes provides design flexibility for seamless integration into bars, restaurants, hotels, and public spaces.



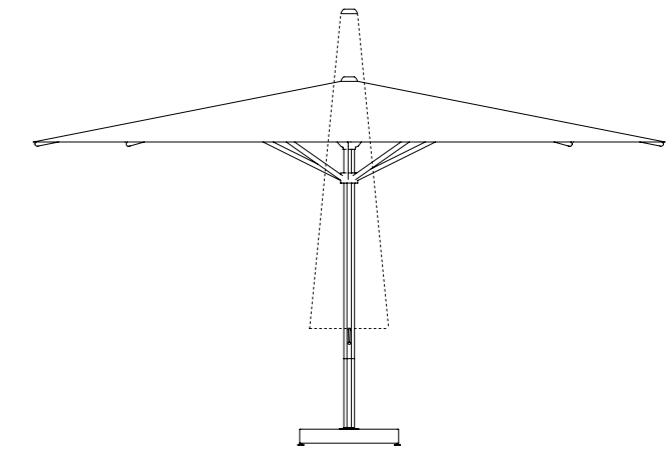
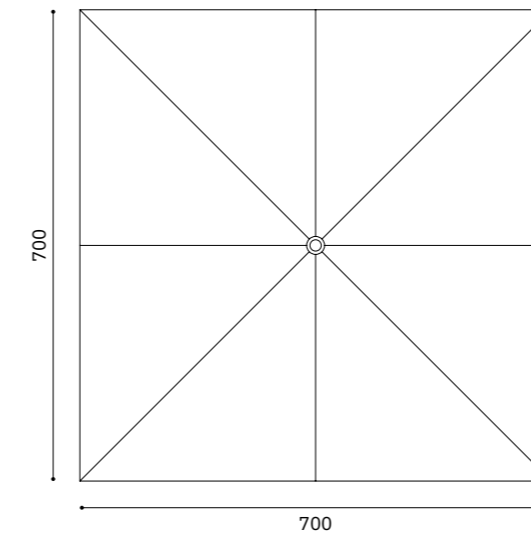
PHOENIX 500x500



PHOENIX 600x600



PHOENIX 700x700



ITA



PHOENIX

ENG



Maxi





MAXI dona agli spazi esterni eleganza e con la sua presenza discreta contribuisce a creare ambienti accoglienti e armoniosi. Il sistema telescopico permette di aprire e chiudere l'ombrellone senza spostare arredi, mentre l'apertura a manovella offre semplicità e fluidità in ogni utilizzo.

La struttura robusta in alluminio, combinata a materiali accuratamente selezionati, garantisce resistenza e durabilità, proteggendo dal sole con leggerezza visiva e raffinatezza.

Ogni dettaglio è studiato per coniugare comfort e stile, trasformando la copertura in un vero elemento scenografico. MAXI è ideale per terrazze, piscine e spazi lounge, professionali o privati.

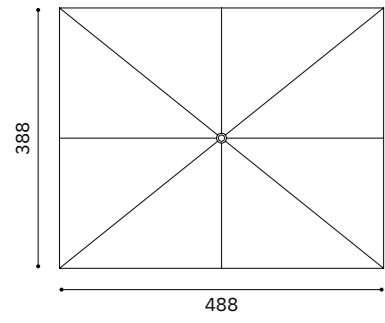
MAXI brings elegance to outdoor spaces, and with its discreet presence, helps create welcoming and harmonious environments. The telescopic system allows the umbrella to be opened and closed without moving furniture, while the crank handle ensures smooth and effortless operation.

The robust aluminum structure, combined with carefully selected materials, guarantees strength and durability, providing sun protection with visual lightness and refinement.

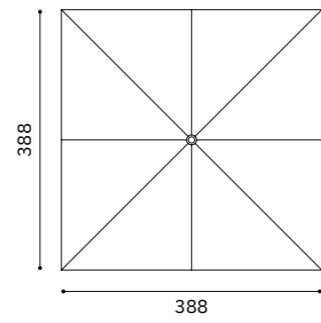
Every detail is conceived to merge comfort and style, transforming the canopy into a truly striking element. MAXI is ideal for terraces, pools, and lounge areas, in both professional and private settings.



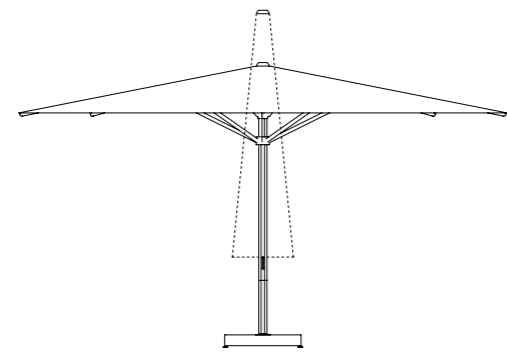
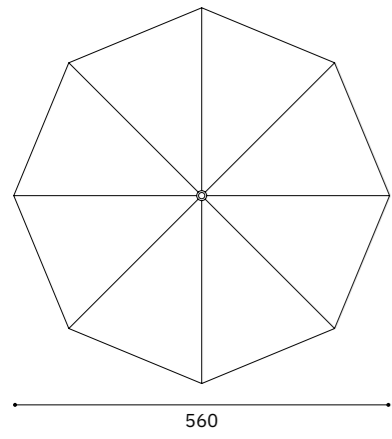
MAXI 500x400



MAXI 400x400



MAXI D560



ITA



ENG



Reflex



REFLEX unisce facilità d'uso, solidità e resistenza al vento, diventando l'ombrellone versatile per eccellenza. La struttura in alluminio garantisce leggerezza e durata, mentre l'apertura a tripla carrucola integrata nelle corone rende la movimentazione semplice e sicura.



Tutti i modelli possono chiudersi sopra tavoli e sedute, liberando lo spazio sottostante, mentre nelle misure più grandi il sistema telescopico agevola questa operazione in spazi ampi e complessi.

Con un'ampia disponibilità di dimensioni, REFLEX si adatta a contesti dove la forma dello spazio richiede moduli differenti. Ideale per un utilizzo professionale, modulabile e affidabile in ogni situazione.

REFLEX combines ease of use, robustness, and wind resistance, making it a highly versatile umbrella. Its aluminum structure ensures lightness and durability, while the triple-pulley system integrated into the crowns allows smooth and safe operation.

All models can be closed over tables and chairs, freeing the space below, and in larger sizes, the telescopic system facilitates this maneuver in extensive or complex layouts.

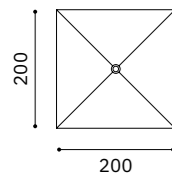
With a wide range of sizes available, REFLEX adapts to spaces where geometry demands different modules. Ideal for professional settings, it is modular, reliable, and functional in every context.



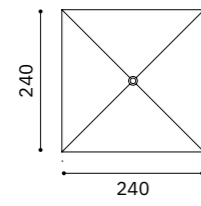
I colori a contrasto illustrati non rappresentano lo standard di produzione.

Contrasting colors shown do not represent standard production specifications.

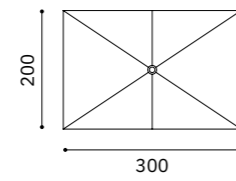
REFLEX 200x200



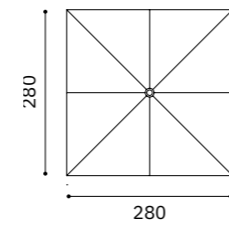
REFLEX 240x240



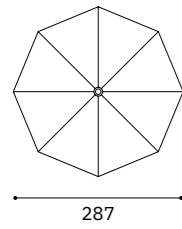
REFLEX 200x300



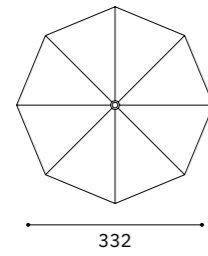
REFLEX 300x300



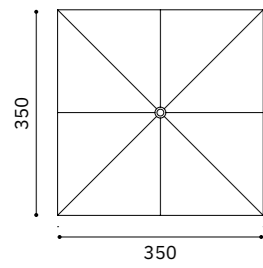
REFLEX D300



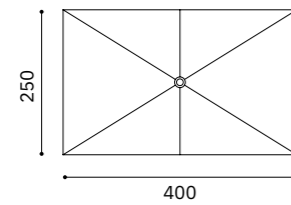
REFLEX D350



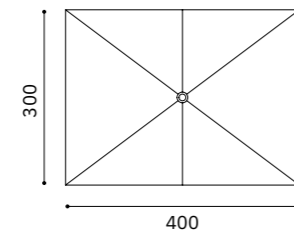
REFLEX 350x350



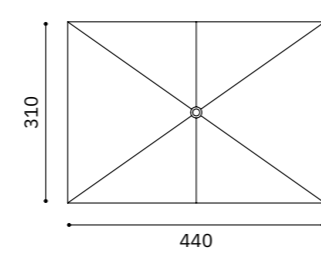
REFLEX 250x400



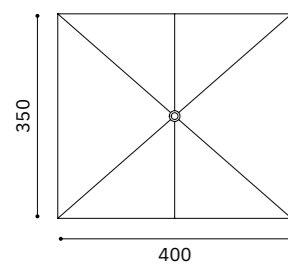
REFLEX 300x400



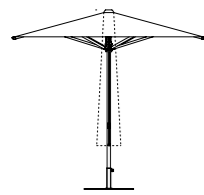
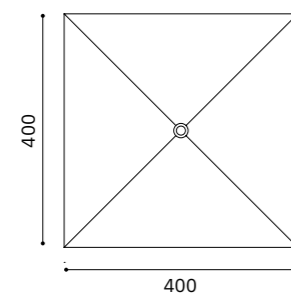
REFLEX 310x440



REFLEX 350x400



REFLEX 400x400



REFLEX
ITA



ENG



REFLEX TELESCOPICO
ITA



ENG



Onda





ONDA è un ombrellone compatto e raffinato, pensato per portare comfort e protezione solare anche negli spazi più contenuti.

Il suo snodo discreto in alluminio consente di orientare la copertura dove serve, offrendo ombra precisa e modulabile durante tutta la giornata. L'apertura a carrucola garantisce facilità d'uso, mentre il palo smontabile in due parti permette un comodo ricovero invernale. Realizzato con struttura in alluminio resistente, ONDA combina leggerezza e solidità.

Le dimensioni contenute lo rendono ideale per balconi e terrazze private, offrendo protezione solare con stile discreto e armonico, senza occupare spazio prezioso.

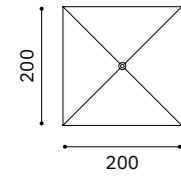
ONDA is a compact and refined parasol, designed to provide comfort and sun protection even in the smallest spaces. Its discreet aluminum joint allows precise positioning of the canopy, offering adjustable shade throughout the day.

The pulley-operated opening ensures smooth and effortless use, while the two-piece removable pole facilitates convenient winter storage. Crafted with a durable aluminum frame, ONDA combines lightness with strength.

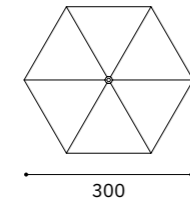
Its compact dimensions make it ideal for balconies and private terraces, providing sun protection with discreet elegance and harmonious style, without occupying valuable space.



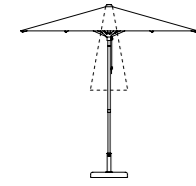
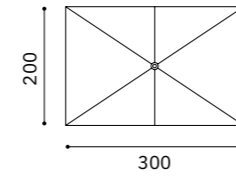
ONDA 200x200



ONDA D300



ONDA 200x300



ITA



ONDA

ENG



Sunny



SUNNY è un ombrellone che unisce leggerezza e semplicità d'uso a un design essenziale e raffinato. L'apertura manuale permette un impiego pratico e immediato, mentre le linee pulite e l'estetica minimalista lo rendono discreto e armonioso in qualsiasi contesto. Progettato per coniugare affidabilità e versatilità, SUNNY si integra facilmente in spazi ridotti senza rinunciare alla solidità e al comfort.

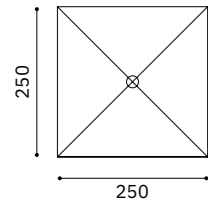
Grazie alle sue dimensioni contenute, è particolarmente indicato per bar, caffè e esercizi commerciali, dove occorre ottimizzare lo spazio esterno con eleganza, offrendo protezione solare funzionale e un carattere estetico sobrio e contemporaneo.

SUNNY is a parasol that combines lightness and ease of use with an essential, refined design. Its manual opening ensures practical and effortless operation, while clean lines and minimalist aesthetics make it discreet and harmonious in any context. Designed for reliability and versatility, SUNNY fits seamlessly into small spaces without compromising sturdiness or comfort.

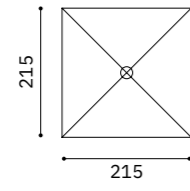
Its compact dimensions make it particularly suitable for bars, cafés, and commercial settings, where outdoor areas must be optimized with elegance, providing functional sun protection alongside a sober and contemporary aesthetic.



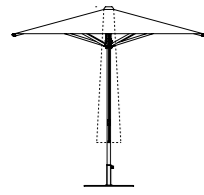
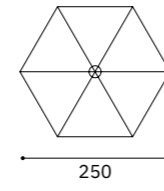
SUNNY 250x250



SUNNY 215x215



SUNNY D250



ITA



ENG



Wall





I colori a contrasto illustrati non rappresentano lo standard di produzione.

Contrasting colors shown do not represent standard production specifications.

WALL è la reinterpretazione di un ombrellone classico, progettato per ottimizzare gli spazi e rispondere alle esigenze dei contesti più compatti.


La sua configurazione consente di appoggiare il palo alla parete, riducendo al minimo l'ingombro quando l'ombrellone è chiuso e garantendo una gestione ordinata dello spazio. Il sistema di apertura a carrucola assicura un utilizzo semplice e affidabile. La struttura in alluminio con componenti in acciaio inossidabile garantisce solidità e durata nel tempo.

Pensato per un uso commerciale, WALL è la soluzione ideale per bar, ristoranti e ambienti outdoor dove lo spazio disponibile è limitato e l'efficienza è fondamentale.

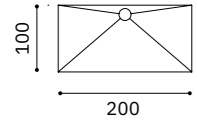
WALL is a reinterpretation of the classic umbrella, designed to optimize space and respond to the needs of compact outdoor settings.

Its configuration allows the pole to be positioned against a wall, minimizing the footprint when closed and ensuring tidy space management. The pulley opening system provides smooth and reliable operation. The aluminum frame with stainless steel fittings ensures strength and durability.

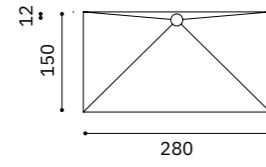
Designed for commercial use, WALL is the ideal solution for bars, restaurants, and outdoor environments where space is limited and operational efficiency is essential.



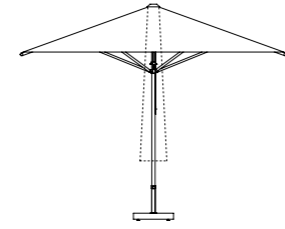
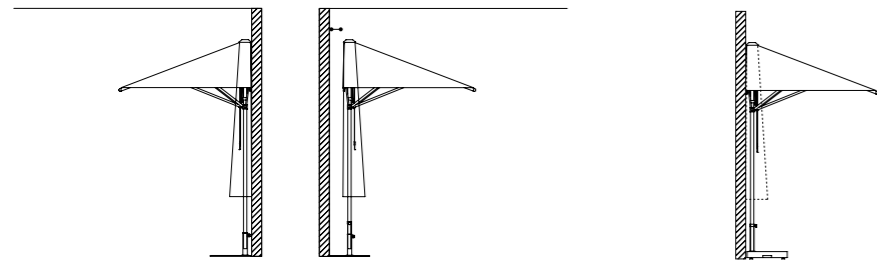
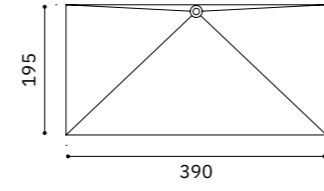
WALL 100x200



WALL 150x280



WALL 200x400



ITA



ENG



Montecarlo





MONTECARLO presenta una struttura in legno di qualità con dettagli in acciaio inox, che coniuga eleganza, solidità e alta qualità artigianale. Il sistema telescopico di apertura e chiusura, azionabile tramite manovella, permette di aprire e chiudere l'ombrellone senza spostare tavoli o sedie sottostanti.

Le dimensioni generose offrono ampio spazio ombreggiato, rendendolo adatto a una varietà di contesti esterni. Progettato per uso residenziale e contract, MONTECARLO si integra armoniosamente in terrazze, giardini, bordi piscina e aree lounge.

La cura nella scelta dei materiali e nella costruzione garantisce durata e performance, mentre il design raffinato valorizza lo spazio esterno con equilibrio, comfort e presenza architettonica.

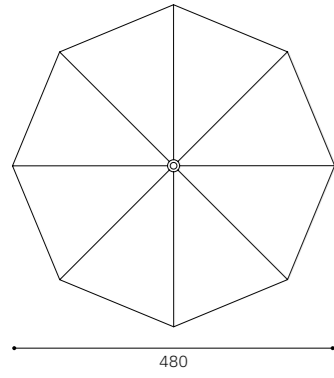
MONTECARLO features a high-quality wooden structure with stainless steel details, combining elegance, robustness, and superior craftsmanship. The telescopic opening and closing system, operated by a crank handle, allows the umbrella to be opened and closed without moving tables or chairs underneath.

Its generous dimensions provide ample shade, making it suitable for a wide range of outdoor settings. Designed for both residential and contract use, MONTECARLO integrates seamlessly into terraces, gardens, poolside areas, and lounge spaces.


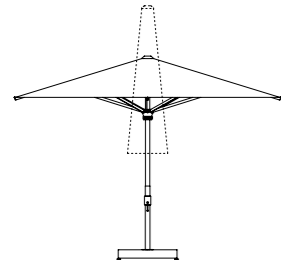
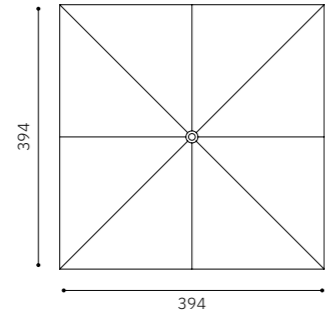
Careful selection of materials and precise construction ensure durability and performance, while the refined design enhances outdoor environments with balance, comfort, and architectural presence.



MONTECARLO D500



MONTECARLO 400x400



ITA



ENG



Lipari





LIPARI è un ombrellone a palo centrale che reinterpreta un archetipo classico dell'outdoor attraverso materiali ricercati e proporzioni equilibrate.

La struttura è realizzata in legno pregiato, trattato con vernice protettiva per garantire durata e resistenza agli agenti atmosferici. Il sistema di apertura a carrucola assicura un utilizzo semplice e affidabile, adatto anche a contesti professionali.

Disponibile in un'ampia gamma di dimensioni, LIPARI si adatta a diverse esigenze progettuali. Una soluzione senza tempo, ideale per ville e giardini privati, così come per hotel, ristoranti e spazi contract, dove funzionalità ed eleganza convivono in modo naturale.

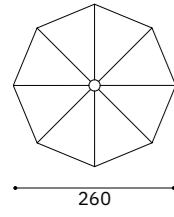
LIPARI is a center-pole umbrella that reinterprets a classic outdoor archetype through refined materials and balanced proportions.

The structure is made of high-quality wood, treated with a protective finish to ensure durability and resistance to outdoor conditions. The pulley opening system ensures simple and reliable operation, making it suitable for both everyday and professional use.

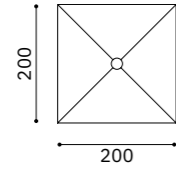
Available in a wide range of sizes, LIPARI adapts to different design requirements. A timeless solution, ideal for villas and private gardens as well as hotels, restaurants, and contract spaces, where functionality and elegance coexist naturally.



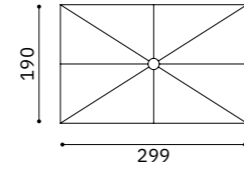
LIPARI D260



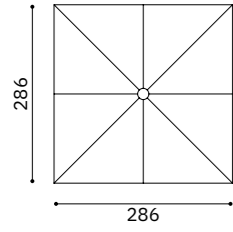
LIPARI 200x200



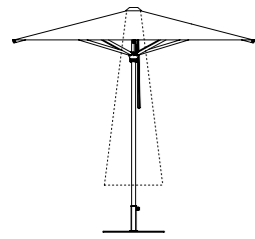
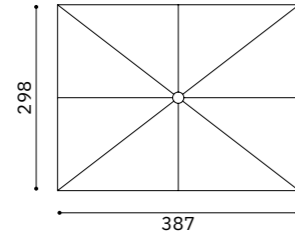
LIPARI 200x300



LIPARI 300x300



LIPARI 300x400



ITA



ENG





STORIE / *STORIES*

Palo Centrale *Central Pole*

One&Only Aesthesis Glyfada, Atene, Grecia	238, 239
Casa Angelina Praiano, Italia	239
Villa privata Toscana, Italia	240, 241
Terrazza Aperol Milano, Italia	241
La Raia Novi ligure, Italia	242, 243
Six Senses Hotel Crans-Montana, Svizzera	244









Basi e ancoraggi

Bases and anchors



Per ogni ombrellone sono disponibili diverse soluzioni di base, tra cui basi in appoggio, basi da interrare e basi da fissare al pavimento.

La scelta della base dipende dall'utilizzo previsto, dalle condizioni ambientali (vento, sole, esposizione generale) e dallo spazio disponibile. Per alcuni modelli sono disponibili basi con ruote, che consentono di spostare facilmente l'ombrellone senza compromettere la stabilità.

Tutte le basi sono progettate per garantire il massimo supporto e sicurezza, mantenendo al contempo un design pulito e minimale, integrandosi armoniosamente con l'estetica complessiva dell'ombrellone e rispondendo agli standard architettonici più esigenti.

Various base solutions are available for each umbrella, including freestanding, in-ground, and floor-mounted bases.

The choice of base depends on the intended use, environmental conditions (wind, sun, general exposure), and available space. For certain models, wheeled bases are also offered, allowing the umbrella to be repositioned easily without compromising stability.

All bases are engineered to provide maximum support and safety while maintaining a clean, minimalist design that integrates seamlessly with the umbrella's overall aesthetics and meets the most demanding architectural standards.



1.



2.



3.



4.



5.



6.

1. BASE IN APPOGGIO FREESTANDING BASE ZEN

Base in acciaio con zavorre zincate a caldo e copertura in alluminio.
Steel base with hot-dip galvanized ballast weights and aluminum cover.

3. BASE IN APPOGGIO FREESTANDING BASE LARGE

Base in acciaio zincato a caldo con zavorre in cemento e copertura in alluminio.
Hot-dip galvanized steel base with concrete ballast weights and aluminum cover.

5. BASE IN APPOGGIO FREESTANDING BASE ALU3

Base in alluminio con due copri base.
Aluminum base with two base covers.

2. BASE IN APPOGGIO FREESTANDING BASE TWIN

Base in acciaio zincato a caldo con zavorre in cemento e copertura in alluminio.
Hot-dip galvanized steel base with concrete ballast weights and aluminum cover.

4. BASE IN APPOGGIO FREESTANDING BASE ALU1

Base con copertura in alluminio.
Base with aluminum cover.

6. BASE IN APPOGGIO FREESTANDING BASE ALU4

Base in alluminio con quattro copri base.
Aluminum base with four base covers.



7.



8.



9.



10.



11.



12.

7. BASE IN APPOGGIO FREESTANDING BASE ARONA

Base smontabile in ferro zincato e verniciato.
Demountable galvanized and painted steel base.

9. BASE IN APPOGGIO FREESTANDING BASE MONTECARLO

Base smontabile in ferro zincato e verniciato.
Demountable galvanized and painted steel base.

11. BASE IN APPOGGIO FREESTANDING BASE FE 4

Base in acciaio zincato e verniciato.
Base in galvanized and painted steel.

8. BASE IN APPOGGIO FREESTANDING BASE ALU 4 WITH TUBE

Base in alluminio con quattro copri base.
Aluminum base with four base covers.

10. BASE IN APPOGGIO FREESTANDING BASE FE A3

Base regolabile in acciaio zincato e verniciato.
Adjustable base in galvanized and painted steel.

12. BASE IN APPOGGIO FREESTANDING BASE MOOD

Base in alluminio con zavorre e copri base.
Aluminum base with ballast weights and base covers.



13.



14.



19.



20.



15.



16.



21.



22.



17.



18.

13. BASE IN APPOGGIO FREESTANDING BASE KOS
Base in alluminio con zavorre e copri base.
Aluminum base with ballast weights and base covers

14. BASE IN APPOGGIO FREESTANDING BASE WALL
Base in cemento, 60 kg.
Concrete base, 60 kg.

19. BASE IN APPOGGIO CON RUOTE FREESTANDING BASE WITH WHEELS
Base in cemento con ruote integrate, 45 kg.
Concrete base with integrated wheels, 45 kg.

20. BASE IN APPOGGIO FREESTANDING BASE PHOENIX
Base in acciaio zincato a caldo.
Hot-dip galvanized steel base.

15. BASE IN APPOGGIO GRANITO FREESTANDING BASE GRANITE
Base in granito 75 kg.
Granite base, 75 kg.

16. BASE IN APPOGGIO CEMENTO FREESTANDING CONCRETE BASE
Base in cemento, 40 kg.
Concrete base, 40 kg.

21. BASE IN APPOGGIO FREESTANDING BASE PHOENIX
Base in acciaio zincato a caldo.
Hot-dip galvanized steel base.

22. BASE IN APPOGGIO FREESTANDING BASE PHOENIX
Base in acciaio zincato a caldo.
Hot-dip galvanized steel base.

17. BASE IN APPOGGIO CEMENTO FREESTANDING CONCRETE BASE
Base in cemento, 60 kg.
Concrete base, 60 kg.

18. BASE IN APPOGGIO FREESTANDING BASE
Base in acciaio zincato e verniciato, 50 kg.
Galvanized and painted steel base, 50 kg.



22.



23.



30.



31.



24.



25.



32.



33.



26.



27.



34.



35.



28.



29.



36.



37.

22. BASE DA INTERRARE GROUND INSERT BASE ZEN LARGE
Base da cementare in acciaio zincato.
Galvanized steel base for concrete installation.

23. BASE DA INTERRARE GROUND INSERT BASE TWIN
Base da cementare in acciaio zincato.
Galvanized steel base for concrete installation.

30. BASE DA INTERRARE GROUND INSERT BASE KOS
Base da cementare in acciaio zincato.
Galvanized steel base for concrete installation.

31. BASE DA INTERRARE GROUND INSERT BASE PHOENIX
Base da cementare in acciaio zincato a caldo.
Hot-dip galvanized steel base for concrete installation.

24. BASE DA INTERRARE GROUND INSERT BASE MOOD
Base da cementare in acciaio zincato.
Galvanized steel base for concrete installation.

25. BASE DA INTERRARE GROUND INSERT BASE
Base da cementare in acciaio zincato.
Galvanized steel base for concrete installation.

32. BASE A PAVIMENTO FLOOR MOUNT PLATE ZEN / LARGE
Piastra da fissare al pavimento in acciaio zincato e verniciato
Floor-mount plate in galvanized and painted steel.

33. BASE A PAVIMENTO FLOOR MOUNT PLATE TWIN
Piastra da fissare al pavimento in acciaio zincato e verniciato
Floor-mount plate in galvanized and painted steel.

26. BASE DA INTERRARE GROUND INSERT BASE REFLEX TElesc.
Base da cementare in acciaio zincato.
Galvanized steel base for concrete installation.

27. BASE DA INTERRARE GROUND INSERT BASE DOPPIO
Base da cementare in acciaio zincato.
Galvanized steel base for concrete installation.

34. BASE A PAVIMENTO FLOOR MOUNT PLATE 30X30
Piastra da fissare al pavimento in acciaio zincato e verniciato
Floor-mount plate in galvanized and painted steel.

35. BASE A PAVIMENTO FLOOR MOUNT PLATE SINGOLO
Piastra da fissare al pavimento in acciaio zincato e verniciato
Floor-mount plate in galvanized and painted steel.

28. BASE DA INTERRARE GROUND INSERT BASE QUADRUPLO
Base da cementare in acciaio zincato.
Galvanized steel base for concrete installation.

29. BASE DA INTERRARE GROUND INSERT BASE STYLO C
Base da cementare in acciaio zincato.
Galvanized steel base for concrete installation.

36. BASE A PAVIMENTO FLOOR MOUNT PLATE DOPPIO
Piastra da fissare al pavimento in acciaio zincato e verniciato
Floor-mount plate in galvanized and painted steel.

37. BASE A PAVIMENTO FLOOR MOUNT PLATE QUADRUPLO
Piastra da fissare al pavimento in acciaio zincato e verniciato
Floor-mount plate in galvanized and painted steel.



38.



39.



46.



47.



40.



41.



48.



49.



42.



43.



44.



45.

38. BASE A PAVIMENTO FLOOR MOUNT PLATE REFLEX TELESC.
Piastra da fissare al pavimento in acciaio zincato e verniciato
Floor-mount plate in galvanized and painted steel.

39. BASE A MURO WALL MOUNT BASE RIO
Piastra da fissare al muro in acciaio zincato e verniciato.
Wall-mount plate in galvanized and painted steel.

46. LAMPADA LED LIGHTING ROUND
Lampada a LED a batteria, potenza 3W, 280 Lumen, 8 ore.
Battery-powered LED lamp, 3 W, 280 lumens, 8 hours.

47. RISCALDATORE HEATER
Riscaldatore elettrico, 2000 W, IPX5.
Electric heater, 2000 W, IPX5.

40. BASE A MURO WALL MOUNT BASE WALL
Piastra da fissare al muro in acciaio zincato e verniciato.
Wall-mount plate in galvanized and painted steel.

41. BASE A PAVIMENTO FLOOR MOUNT PLATE
Piastra da fissare al pavimento in acciaio zincato e verniciato
Floor-mount plate in galvanized and painted steel.

48. CUSCINO CUSHION
Cuscino, rivestito in tessuto idrorepellente.
Cushion with water-repellent fabric cover.

49. SET RUOTE SET OF WHEELS ALU 4
Set di ruote con sistema di bloccaggio.
Set of wheels with locking system.

42. BASE A PAVIMENTO FLOOR MOUNT PLATE KOS
Piastra da fissare al pavimento in acciaio zincato e verniciato
Floor-mount plate in galvanized and painted steel.

43. BASE A PAVIMENTO FLOOR MOUNT PLATE MOOD
Piastra da fissare al pavimento in acciaio zincato e verniciato
Floor-mount plate in galvanized and painted steel.

44. BASE IN APPOGGIO FREESTANDING BASE PHOENIX
Base in acciaio zincato e verniciato, 1024 kg.
Galvanized and painted steel base, 1024 kg.

45. BASE A PAVIMENTO FLOOR MOUNT PLATE PHOENIX
Piastra da fissare al pavimento in acciaio zincato e verniciato
Floor-mount plate in galvanized and painted steel.



STORIE / STORIES

Su misura *Custom Projects*

ETRO 5 threads, 40 years	258, 259
Roberto Cavalli Home Interiors	260
Eden Reserve Hotel & Villas	261
Tommy Hilfiger People's Place	262
Four Seasons Hotel Casablanca	263
Mc Athur Glenn Serravalle Designer Outlet	264



ETRO *5 threads, 40 years*

Omaggio ai quarant'anni di Arnica per ETRO, tessuto iconico della Maison, reinterpretato in una dimensione outdoor di alta gamma. Riferimenti classici, sensibilità sperimentale e linguaggio contemporaneo convergono in un progetto che estende l'eleganza dell'arredo all'ombra.

Il tessuto si trasforma in outdoor luxury. Struttura dell'ombrellone con finitura speciale, calibrata sul colore del rivestimento. Materia, colore e tecnologia dialogano con precisione sartoriale. Un elemento distintivo, esclusivo e perfettamente integrato nello spazio.

A tribute to the fortieth anniversary of Arnica for ETRO, the Maison's iconic fabric, reinterpreted within a high-end outdoor dimension. Classical references, experimental sensibility, and contemporary language converge in a project that extends the elegance of interior design into the realm of shade.

The umbrella structure is finished in a bespoke hue, chromatically calibrated to harmonize with the fabric's sophisticated palette, creating a cohesive and refined composition. Every detail is conceived as part of a unified design vision, where material, color, and technology integrate with sartorial precision, transforming the umbrella into a distinctive architectural element, exclusive and seamlessly embedded within the space.




Roberto Cavalli *Home Interiors*

Eleganza, sensualità e spirito rock: un'evoluzione del lusso in un potente mix dal fascino selvaggio e distintivo. I pezzi di Roberto Cavalli Home Interiors sono sviluppati in continua collaborazione con la Maison. Un approccio eclettico e non convenzionale dedicato alla creazione di soluzioni ombra alla moda e su misura.

Elegance, sensuality and the spirit of rock: an evolution of luxury in a powerful mix with a wild and distinctive charm. Roberto Cavalli Home Interiors pieces are developed in continual collaboration with the Maison. Eclectic and unconventional approach devoted to create bespoke Fashion-Shade solutions.

Reflex




Capri, Lipari

Eden Reserve *Hotel & Villas*

L'architetto Matteo Thun ha progettato il Boutique Hotel nell'area dell'Eden Reserve, i quattro Landmark Apartments e le Ville. Il sito si sviluppa come un susseguirsi di terrazzamenti che si raccordano armoniosamente lungo il promontorio, con terrazze digradanti verso il lago. Gli ombrelloni, con i loro dettagli raffinati, dialogano con gli arredi contribuendo a definire un insieme coerente e misurato. La copertura bicolore e il disegno dei volant sono stati interpretati in relazione al progetto architettonico, traducendone il linguaggio formale in un elemento tessile capace di integrarsi con l'intervento e valorizzarne l'identità complessiva.

Architect Matteo Thun designed the Boutique Hotel within the Eden Reserve, together with the four Landmark Apartments and the Villas. The site unfolds through a sequence of terraces harmoniously integrated along the promontory, descending toward the lake. The umbrellas, defined by refined detailing, interact with the furnishings to shape a cohesive and measured composition. The two-tone canopy and the design of the valances were interpreted in relation to the architectural concept, translating its formal language into a textile element that enhances the project's overall identity.



Reflex

Tommy Hilfiger *People's Place*

Tommy Hilfiger ha concepito People's Place come uno spazio dedicato all'incontro, dove persone di ogni provenienza possono condividere arte, musica, moda e cultura pop. Ispirato alla rivoluzione culturale degli anni '60, il negozio originale promuoveva lo scambio di idee, incoraggiava l'espressione autentica di sé e metteva in discussione le convenzioni sociali.

I concept store contemporanei reinterpretano questo spirito attraverso ambienti accoglienti e curati nei dettagli, arricchiti da arredi discreti e funzionali. Gli ombrelloni pensili, realizzati su misura nell'articolo CAPRI, sono stati progettati nei colori iconici del brand e adattati nelle dimensioni per integrarsi perfettamente con lo spazio, rafforzandone l'identità visiva.

Tommy Hilfiger conceived People's Place as a space dedicated to community and cultural exchange, where art, music, fashion, and pop culture converge. Inspired by the cultural revolution of the 1960s, the original store fostered dialogue, authentic self-expression, and the questioning of social conventions.

Contemporary concept stores reinterpret this spirit through carefully curated environments enriched by discreet and functional furnishings. The suspended umbrellas, custom-made in the CAPRI model, were produced in the brand's iconic colors and dimensionally adapted to integrate seamlessly within the space, reinforcing its visual identity.

Four Seasons Hotel *Casablanca*

Affacciato sull'Atlantico, il Four Seasons Hotel Casablanca si sviluppa come una sequenza di volumi contemporanei che degradano verso il mare, in dialogo con la luce intensa e il paesaggio costiero.

Nell'area piscina, gli ombrelloni FIM sono stati realizzati con una copertura speciale caratterizzata da un disegno grafico distintivo e da una combinazione cromatica studiata ad hoc per il progetto. Il motivo, ispirato a suggestioni decorative locali reinterpretate in chiave contemporanea, trasforma l'ombrellone in un elemento identitario, capace di scandire lo spazio e dialogare con l'architettura. Il risultato è un equilibrio tra funzionalità, carattere e integrazione formale.

Overlooking the Atlantic Ocean, the Four Seasons Hotel Casablanca is conceived as a sequence of contemporary volumes cascading gently toward the sea, engaging in dialogue with the intense coastal light and landscape.

Within the pool area, FIM umbrellas feature a bespoke canopy distinguished by a refined graphic motif and a carefully curated color palette developed exclusively for the project. Drawing inspiration from local decorative traditions and reinterpreting them through a contemporary lens, the pattern elevates the canopy into a defining architectural gesture — shaping the space while enhancing its visual identity. The result is a sophisticated balance between performance, character, and formal integration.




Doppio

Mc Arthur Glenn *Serravalle Designer Outlet*

Nel cuore di McArthurGlen Serravalle Designer Outlet, tra architetture ispirate ai palazzi liguri e percorsi a cielo aperto, gli ombrelloni FIM definiscono le aree di sosta con una presenza elegante e tecnologicamente evoluta. Progettati come veri elementi architettonici, integrano un sistema di nebulizzazione che diffonde una leggera vaporizzazione d'acqua, rinfrescando naturalmente l'ambiente durante le giornate più calde. Nei mesi invernali, un sistema di riscaldamento integrato irradia un tepore calibrato, garantendo comfort e continuità d'uso. Soluzioni esclusive che coniugano innovazione, benessere climatico e raffinata integrazione formale, elevando l'esperienza dello spazio outdoor in ogni stagione.

At McArthurGlen Serravalle Designer Outlet, where Ligurian-inspired architecture frames elegant open-air promenades, FIM umbrellas shape the outdoor lounges with a refined and technologically advanced presence. Conceived as true architectural elements, they integrate a discreet misting system that releases a fine water vapor, naturally cooling the environment during the warmest days. In winter, a built-in heating system radiates calibrated warmth, ensuring year-round comfort and usability. An exclusive solution that seamlessly combines climate control innovation, formal coherence, and elevated outdoor living standards.



Tessuti e Finiture

Fabrics and finishings



Selezioniamo esclusivamente materiali di prima qualità e tessuti outdoor ad alte prestazioni, progettati per garantire durata nel tempo e affidabilità in contesti progettuali esigenti. Tutti i tessuti sono sottoposti a trattamenti specifici idrorepellenti e antimacchia. Per esigenze tecniche e costruttive, la disponibilità dei tessuti può variare in funzione dei singoli prodotti.

- Acrilico Ecrù: soluzione versatile con eccellente rapporto qualità/prezzo.
- Acrilico tinto in massa: riferimento per applicazioni outdoor; elevata resistenza agli agenti atmosferici e brillantezza cromatica duratura.
- Microforato: ideale per contesti esposti al vento, garantisce traspirabilità e stabilità.
- Airfim: totale impermeabilità; particolarmente indicato per applicazioni contract e uso intensivo.
- Olefim: materiale sostenibile, completamente riciclabile, con ottimo equilibrio tra prestazioni e costo.

We exclusively select premium materials and high-performance outdoor fabrics, engineered to ensure long-term durability and reliability in demanding design applications. All fabrics feature specialized water-repellent and stain-resistant treatments. For technical and construction reasons, fabric availability may vary depending on the specific product:

- Acrylic Ecrù: a versatile option with an excellent quality-to-price ratio.*
- Solution-dyed acrylic: the benchmark for outdoor use; outstanding weather resistance and excellent color fastness over time.*
- Micro-mesh: ideal for windy environments, offering breathability and structural stability.*
- Airfim: waterproof performance; particularly suited for contract and heavy-duty applications.*
- Olefin: a sustainable, fully recyclable fabric with an excellent balance of performance and value.*

**TESSUTO ACRILICO TINTO IN MASSA
COLORI STANDARD**

Resistente in ambienti aggressivi in climi estremi.



S00 Natural 5404



Z17 Mink Brown 3127




Z15 Carbon 3906




S44 Mistral P104




S01 Canvas 5453



S42 Ebene P091



S36 Charcoal 3705



Z33 Lichen 3970



Z03 Lin 3780



Z02 Silver Grey 3741




N01 Sooty 10030



S06 Macao 3738



S03 Heather Beige 5476



S16 Shingles 3706



S13 Black 5408



H02 Leaf 18011



S35 Stone 3988



Z09 Lead Chiné 3756



S43 Fjord P093



S45 Calathea 3999



S04 Taupe 3729



S34 Flanelle 3757



H01 Sky 18016




S46 Pinea 3998

ACRYLIC SOLUTION DYED - STANDARD COLOURS

The solution dyed acrylic fabric resists salt water, chlorine and any type of harsh climate.




S33 Mimosa 3938



S40 Autumn 3982




S39 Pumpkin 3969



S29 Burgundy 5436



S14 Logo Red 5477



S27 Paris Red 3728



S38 Blush 3965



S47 Walnut 3996

AIRFIM (IMPERMEABILE) / AIRFIM (WATERPROOF)



I05 Bianco 9755




I03 Blu 9545



I01 Ecu 9823




I00 Bordeaux 9879



I11 Argento 9876




I02 Verde 9710




I07 Gray 9654


MICROFORATO / MICRO-MESH




M03 Bianco 5001



M00 Nero 5005



M01 Cenere 5014



M13 Sage 50880



M08 Gris Platine 5374

**OLEFIM (IDROREPELENTE) /
OLEFIM (WATER REPELLENT)**




F02 Gold 2062



F01 Cream 2736



F03 Orange 2735



F04 Silver 2631



F07 Sea 2821



F00 Melange 4202




F08 Steel Blue 861/414

ACRYLIC ECRU A00
*The solution dyed acrylic fabric resists salt water,
chlorine and any type of harsh climate.*



A00 Ecrù

**POLIESTERE ELASTICIZZATO /
ELASTICIZED POLYESTER**



Bianco

FINITURE STRUTTURE / STRUCTURES FINISHES

STANDARD



Bianco RAL 9010



Silver



Grafite



Anodic



Lucido (Reflex Only)

STANDARD



Teak Silver



Legno Grafite



Legno



Mogano RAL 8016 (Sunny only)



Noce (Amarcord, Reflex only)

SPECIAL



Antracite RAL 7016




Lino RAL 1019



Mattone RAL 8004



Testa di moro RAL 8019



Verde bottiglia RAL 6007

GARANZIA / WARRANTY

FIM realizza le sue strutture ombreggianti con i migliori materiali disponibili. Testiamo i nostri prodotti in condizioni climatiche estreme per garantire stabilità, durata e anni di servizio senza problemi. Inoltre, il personale segue scrupolosamente specifiche procedure di controllo qualità e ispeziona ogni prodotto per garantire l'assenza di qualsiasi tipo di difetto di fabbricazione.

Si prega di fare riferimento alla garanzia dal produttore del tessuto specifico. Le garanzie del produttore sostituiscono il tessuto solo se e quando il tessuto perde colore o resistenza a causa della degradazione dei raggi UV e in caso di formazione di muffa, entro il periodo di garanzia. Gli utilizzatori devono mantenere correttamente i tessuti affinché la garanzia sia effettiva. Una corretta manutenzione include la pulizia regolare del tessuto.

In caso di utilizzo intensivo dei prodotti in ambiente ostile (uso al mare e in piscina), si consiglia di risciacquare regolarmente il tessuto dell'ombrellone con acqua dolce per evitare l'accumulo di residui salini e cloro.

FIM constructs its shade structures with the finest materials available. We test our products in extreme weather environments to ensure stability, durability and years of worry-free service. In addition, FIM personnel carefully follow specific quality control procedures and inspect each product to ensure freedom from any type of manufacturing defect.

Please refer to the warranty granted by the manufacturer of the specific fabric you specified. In general, the manufacturer warranties replace fabric only if and when the fabric loses its colour or strength from UV degradation and if mildew occurs, within the warranty period. Users must properly maintain fabrics for the warranty to be effective. A proper maintenance includes cleaning of fabric regularly. These warranties do not cover damage from contact with foreign objects, wind-driven abrasions, misuse or abuse (rips, burns, tears and holes).

With intensive usage of the products in a hostile environment (seaside and pool use), we advise that you regularly rinse the fabric of the parasol using fresh water in order to prevent the build-up of salt and chloride residues.

Nell'ambito della nostra politica di miglioramento continuo, ci riserviamo il diritto di modificare il design e le specifiche dei nostri prodotti senza preavviso.

As part of our continuous improvement policy, we reserve the right to modify the design and specifications of our products without prior notice.

CONTACTS

Fim s.r.l.
Via Biandrate, 11 I-28060
S. Pietro Mosezzo (NO) – Italia
+39 0321468433 - info@fim-umbrellas.com - www.fim-umbrellas.com
P.Iva IT 00225510031 Iscr.Reg. Imp Novara
00225510031
Cap.Soc. € 10.400,00 i.v.

www.fim-umbrellas.com
@fimumbrellas

CREDITS

Art Direction / Styling
967arch

Concept design / Graphic design
studio FM milano

Photography
Fausto Mazza Studio

p64 ph. Alexey Demidov / Unspash
p73 ph. Charl Fourie / Unspash
p88 ph. Ilona Frey / Unspash
p93 ph. Rhamely / Unspash
p132 ph. Emily Dill Strock / Unspash
p141 ph. Andre Magalhaes / Unspash
p172 ph. Alexander Mass / Unspash
p181 ph. Artur Oliinyk / Unspash
p236 ph. Annie Spratt / Unspash
p245 ph. Finn Ijspeert / Unspash
p256 ph. ch-photography / Unspash
p265 ph. Anita Austvika / Unspash

Printing
Press Grafica s.r.l.

